


RAS

REYES Y ASESORES, S.C.
CONTADORES PUBLICOS

**UNIVERSIDAD TECNOLÓGICA DE ETCHOJOA
(UTE)
DICTAMEN PRESUPUESTARIO DEL
01 DE ENERO AL 31 DE DICIEMBRE DE 2024**





REYES Y ASESORES, S.C.
CONTADORES PUBLICOS

UNIVERSIDAD TECNOLÓGICA DE ETCHOJOA

ESTADOS E INFORMACION FINANCIERA PRESUPUESTARIA

EJERCICIO 2024

UNIVERSIDAD TECNOLÓGICA DE ETCHOJOA

Estados e Información Financiera Presupuestaria

Ejercicio 2024

Contenido:

1. Opinión Independientes/Dictamen Presupuestario
2. Estados e Informes Financieros Presupuestarios:
 - a) Estado Analítico de Ingresos.
 - b) Estado Analítico de Ingresos Detallado - LDF
 - c) Estado Analítico del Ejercicio del Presupuesto de Egresos por Partida del Gasto
 - d) Estado Analítico del Ejercicio del Presupuesto de Egresos en Clasificación Administrativa.
 - e) Estado Analítico del Ejercicio del Presupuesto de Egresos en Clasificación Económica.
 - f) Estado Analítico del Ejercicio del Presupuesto de Egresos en Clasificación por Objeto del Gasto.
 - g) Estado Analítico del Ejercicio del Presupuesto de Egresos en Clasificación Funcional Programática.
 - h) Endeudamiento Neto.
 - i) Interés de la Deuda.
 - j) Gasto por Categoría Programática.
 - k) Gasto por proyecto de Inversión
 - l) Informe de Avance Programático.
 - m) Matriz de Indicadores de Resultados.



DICTAMEN PRESUPUESTARIO

**A la Secretaría Anticorrupción y Buen Gobierno
Al Consejo de Administración de la
Universidad Tecnológica de Etchojoa**

Opinión

Hemos auditado los estados e información financiera presupuestaria de la Entidad Gubernamental **Universidad Tecnológica de Etchojoa** (la entidad), correspondientes al ejercicio presupuestario comprendido del 1 de enero al 31 de diciembre de 2024, que comprenden el estados analítico de ingresos; el estado analítico de ingresos-detallado-LFD, la conciliación entre los ingresos presupuestarios y contables, el estado analítico del ejercicio del presupuesto de egresos, la conciliación entre los egresos presupuestarios y los gastos contables, el endeudamiento neto, el interés de la deuda, el gasto por categoría programática, el gasto por proyectos de inversión, el informe de avance programático y la matriz de indicadores para resultados, así como las notas explicativas a los estados e información financiera presupuestaria que incluyen un resumen de las políticas presupuestarias significativas.

En nuestra opinión, los estados e información presupuestaria adjuntos de la entidad gubernamental **Universidad Tecnológica de Etchojoa**, mencionados en el párrafo anterior, están preparados, en todos los aspectos materiales, de conformidad con las disposiciones establecidas en la Ley General de Contabilidad Gubernamental y en la Ley del Presupuesto de Egresos y Gasto Publico Estatal y su Reglamento.

Fundamento de la opinión

Hemos llevado a cabo nuestras auditorías de conformidad con las Normas Internacionales de Auditoría. Nuestras responsabilidades, de acuerdo con estas normas, se describen con más detalle en la sección "Responsabilidades del auditor para la auditoría de los estados e información financiera presupuestaria" de nuestro informe. Somos independientes de la entidad de conformidad con el Código de Ética Profesional del Instituto Mexicano de Contadores Públicos, A.C., junto con los requerimientos de ética que son aplicables a nuestras auditorías de los estados financieros presupuestarios en México, y hemos cumplido con las demás responsabilidades de ética de conformidad con esos requerimientos y con el Código de Ética Profesional. Consideramos que la evidencia de auditoría que hemos obtenido proporciona una base suficiente y adecuada para nuestra opinión.

Párrafo de énfasis base de preparación y utilización de este informe

Los estados e información financiera presupuestaria adjuntos, fueron preparados para cumplir con los requerimientos normativos gubernamentales a que está sujeta la entidad y para ser integrados en el Reporte de la Cuenta de Pública, los cuales están presentados en los formatos (ETCA) de manera trimestral y el formato (CPCA) para el caso de la cuenta pública del ejercicio que para tal efecto fueron establecidos por la Secretaría de Hacienda del Estado de Sonora; consecuentemente, éstos pueden no ser apropiados para otra finalidad. Nuestra opinión no se modifica por esta cuestión.

Otra cuestión

La administración de la Entidad Gubernamental ha preparado un juego de estados financieros al y por el año terminado el 31 de diciembre de 2024 de conformidad con las disposiciones en materia de información financiera que están establecidas en la Ley General de Contabilidad Gubernamental, sobre los cuales emitimos una opinión favorable, con fecha 27 de junio de 2025, conforme a las Normas Internacionales de Auditoría.

Los estados e información financiera presupuestaria al 31 de diciembre de 2023, se presenta únicamente para efectos comparativos, y fueron auditados por Auditor Independiente.

Responsabilidades de la administración y de los encargados del gobierno de la entidad sobre los estados e información financiera presupuestaria

La administración es responsable de la preparación de los estados e información financiera presupuestaria adjuntos de conformidad con las disposiciones establecidas en la Ley General de Contabilidad Gubernamental y en la Ley del Presupuesto de Egresos y Gasto Publico Estatal y su Reglamento, y del control interno que la administración consideró necesario para permitir la preparación de los estados e información financiera presupuestaria libre de incorrección material debida a fraude o error.

Los encargados del gobierno de la entidad son responsables de la supervisión del proceso de información financiera de la Entidad.

Responsabilidades del auditor sobre la auditoría de los estados e información financiera presupuestaria

Nuestros objetivos son obtener una seguridad razonable sobre de que los estados financieros, en su conjunto, se encuentran libres de incorrección material, debido a fraude o error, y emitir un informe de auditoría que contiene nuestra opinión. Seguridad razonable es un alto nivel de seguridad, pero no es una garantía, de que una auditoría realizada de conformidad con las Normas Internacionales de Auditoría siempre detecte una incorrección material cuando existe. Las incorrecciones pueden deberse a fraude o error y son consideradas materiales si individualmente, o en su conjunto, puede preverse razonablemente que influyan en las decisiones económicas que los usuarios hacen basándose en los estados financieros.

Como parte de una auditoría de conformidad con las Normas Internacionales de Auditoría, aplicamos nuestro juicio profesional y mantenemos una actitud de escepticismo profesional durante toda la auditoría. También:

- Identificamos y evaluamos los riesgos de incorrección material en los estados financieros, debida a fraude o error, diseñamos y aplicamos los procedimientos de auditoría para responder a esos riesgos y obtener evidencia de auditoría suficiente y apropiada para obtener una base para nuestra opinión. El riesgo de no detectar una incorrección material debida a fraude es mayor que en el caso de una incorrección material, ya que el fraude puede implicar colusión, falsificación, manifestaciones intencionalmente erróneas, omisiones intencionales o la anulación del control interno.
- **Obtenemos conocimiento del control interno importante para la auditoría con el fin de diseñar los procedimientos de auditoría que consideramos adecuados en las circunstancias, y no con la finalidad de expresar una opinión sobre la eficacia del control interno de la entidad.**

- Evaluamos lo apropiado de las políticas contables utilizadas y la razonabilidad de las estimaciones contables, así como las revelaciones hechas por la administración de la Entidad.

Nos comunicamos con los responsables del gobierno de la entidad en relación, entre otras cuestiones, con el alcance planeado y el momento de realización de la auditoría y los hallazgos importantes de la auditoría, así como cualquier deficiencia significativa en el control interno que identificamos durante nuestra auditoría.

Reyes y Asesores, S.C.

Contadores Públicos



C.P.C. Luis Enrique Trujillo Labrada

Socio de Auditoría

Cédula Profesional Federal No. 3620043

27 de junio de 2025.

Universidad Tecnológica de Etchojoa
Estado Analítico de Ingresos
Del 01 de enero de 2024 al 31 de diciembre de 2024
 (Cifras en Pesos)

CUENTA PÚBLICA 2024

Rubro de Ingresos / Fuente de Financiamiento	Ingreso					Diferencia
	Estimado	Ampliaciones y Reductores	Modificado	Devengado	Recaudado	
Impuestos	0	0	0	0	0	0
Cuotas y Aportaciones de Seguridad Social	0	0	0	0	0	0
Contribuciones de Mejoras	0	0	0	0	0	0
Derechos	0	0	0	0	0	0
Productos	0	45,801	45,801	45,801	45,801	45,801
Aprovechamientos	0	0	0	0	0	0
Ingresos por Ventas de Bienes, Prestación de Servicios y Otros Ingresos	2,550,750	1,044,995	3,595,745	3,595,745	3,595,745	1,044,995
Participaciones, Aportaciones, Convenios, Incentivos Derivados de la Colaboración Fiscal y Fondos Distintos de Aportaciones	0	0	0	0	0	0
Transferencias, Asignaciones, Subsidios y Subvenciones, y Pensiones y Jubilaciones	18,822,019	9,363,301	28,185,320	27,709,427	27,709,427	8,887,408
Ingresos Derivados de Financiamientos	0	0	0	0	0	0
Total	21,372,769	10,454,097	31,826,866	31,350,973	31,350,973	9,978,204
						Ingresos excedentes 9978203.65



Universidad Tecnológica de Etchojoa
Estado Analítico de Ingresos Detallado – LDF
Del 01 de enero de 2024 al 31 de diciembre de 2024


CUENTA PÚBLICA 2024

Concepto (c)	Ingreso					Diferencia (e)
	Estimado (d)	Ampliaciones/ (Reducciones)	Modificado	Devengado	Recaudado	
Ingresos de Libre Disposición						
A. Impuestos	-	-	-	-	-	-
B. Cuotas y Aportaciones de Seguridad Social	-	-	-	-	-	-
C. Contribuciones de Mejoras	-	-	-	-	-	-
D. Derechos	-	-	-	-	-	-
E. Productos	-	-	-	-	-	-
F. Aprovechamientos	-	45,801	45,801	45,801	45,801	45,801
G. Ingresos por Ventas de Bienes y Prestación de Servicios	-	-	-	-	-	-
H. Participaciones	2,550,750	1,044,995	3,595,745	3,595,745	3,595,745	1,044,995
(H=h1+h2+h3+h4+h5+h6+h7+h8+h9+h10+h11)						
h1) Fondo General de Participaciones	-	-	-	-	-	-
h2) Fondo de Fomento Municipal	-	-	-	-	-	-
h3) Fondo de Fiscalización y Recaudación	-	-	-	-	-	-
h4) Fondo de Compensación	-	-	-	-	-	-
h5) Fondo de Extracción de Hidrocarburos	-	-	-	-	-	-
h6) Impuesto Especial Sobre Producción y Servicios	-	-	-	-	-	-
h7) 0.138% de la Recaudación Federal Participable	-	-	-	-	-	-
h8) 3.17% Sobre Extracción de Petróleo	-	-	-	-	-	-
h9) Gasolinas y Diésel	-	-	-	-	-	-
h10) Fondo del Impuesto Sobre la Renta	-	-	-	-	-	-
h11) Fondo de Estabilización de los Ingresos de las Entidades Federativas	-	-	-	-	-	-
I. Incentivos Derivados de la Colaboración Fiscal (I=i1+i2+i3+i4+i5)						
i1) Tenencia o Uso de Vehículos	-	-	-	-	-	-
i2) Fondo de Compensación ISAN	-	-	-	-	-	-
i3) Impuesto Sobre Automóviles Nuevos	-	-	-	-	-	-

Concepto (c)	Ingreso					Diferencia (e)
	Estimado (d)	Ampliaciones/ (Reducciones)	Modificado	Devengado	Recaudado	
i4) Fondo de Compensación de Repesos-Intermedios	-	-	-	-	-	-
i5) Otros Incentivos Económicos	-	-	-	-	-	-
J. Transferencias y Asignaciones	18,822,019	9,363,301	28,185,320	27,709,427	27,709,427	8,887,408
K. Convenios	-	-	-	-	-	-
k1) Otros Convenios y Subsidios	-	-	-	-	-	-
L. Otros Ingresos de Libre Disposición (L=1+2)	-	-	-	-	-	-
l1) Participaciones en Ingresos Locales	-	-	-	-	-	-
l2) Otros Ingresos de Libre Disposición	-	-	-	-	-	-
I. Total de Ingresos de Libre Disposición (I=A+B+C+D+E+F+G+H+I+J+K+L)	21,372,769	10,454,097	31,826,866	31,350,973	31,350,973	9,978,204
Ingresos Excedentes de Ingresos de Libre Disposición						9,978,204
Transferencias Federales Etiquetadas						
A. Aportaciones (A=a1+a2+a3+a4+a5+a6+a7+a8)						
a1) Fondo de Aportaciones para la Nómina Educativa y Gasto Operativo	-	-	-	-	-	-
a2) Fondo de Aportaciones para los Servicios de Salud	-	-	-	-	-	-
a3) Fondo de Aportaciones para la Infraestructura Social	-	-	-	-	-	-
a4) Fondo de Aportaciones para el Fortalecimiento de los Municipios y de las Demarcaciones Territoriales del Distrito Federal	-	-	-	-	-	-
a5) Fondo de Aportaciones Múltiples	-	-	-	-	-	-
a6) Fondo de Aportaciones para la Educación Tecnológica y de Adultos	-	-	-	-	-	-
a7) Fondo de Aportaciones para la Seguridad Pública de los Estados y del Distrito Federal	-	-	-	-	-	-
a8) Fondo de Aportaciones para el Fortalecimiento de las Entidades Federativas	-	-	-	-	-	-
B. Convenios (B=b1+b2+b3+b4)						
b1) Convenios de Protección Social en Salud	-	-	-	-	-	-
b2) Convenios de Descentralización	-	-	-	-	-	-
b3) Convenios de Reasignación	-	-	-	-	-	-
b4) Otros Convenios y Subsidios	-	-	-	-	-	-
C. Fondos Distintos de Aportaciones (C=c1+c2)						
c1) Fondo para Entidades Federativas y Municipios Productores de Hidrocarburos	-	-	-	-	-	-

Concepto (c)	Ingreso					Diferencia (e)
	Estimado (d)	Ampliaciones/ (Reducciones)	Modificado	Devengado	Recaudado	
c2) Fondo Minero	-	-	-	-	-	-
D. Transferencias, Asignaciones, Subsidios y Subvenciones, y Pensiones y Jubilaciones	-	-	-	-	-	-
E. Otras Transferencias Federales Etiquetadas	-	-	-	-	-	-
II. Total de Transferencias Federales Etiquetadas (II = A + B + C + D + E)	-	-	-	-	-	-
III. Ingresos Derivados de Financiamientos (III = A)	-	-	-	-	-	-
A. Ingresos Derivados de Financiamientos	-	-	-	-	-	-
IV. Total de Ingresos (IV = I + II + III)	21,372,769	10,454,097	31,826,866	31,350,973	31,350,973	9,978,204
Datos Informativos						
1. Ingresos Derivados de Financiamientos con Fuente de Pago de Ingresos de Libre Disposición	21,372,769	10,454,097	31,826,866	31,350,973	31,350,973	9,978,204
2. Ingresos Derivados de Financiamientos con Fuente de Pago de Transferencias Federales Etiquetadas	-	-	-	-	-	-
3. Ingresos Derivados de Financiamientos (3 = 1 + 2)	21,372,769	10,454,097	31,826,866	31,350,973	31,350,973	9,978,204

C.P. Jesús Alberto Meléndez López
Director de Administración y Finanzas



Mtro. José Félix Gómez Anduro
Rector de la Universidad

Universidad Tecnológica de Etchojoa
Estado Analítico del Ejercicio Presupuesto de Egresos
Por Partida del Gasto
Del 01 de enero de 2024 al 31 de diciembre de 2024




CUENTA PÚBLICA 2024

Ejercicio del Presupuesto por Partida / Descripción		Egresos Aprobado Anual	Ampliaciones/ (Reducciones)	Egresos Modificado Anual	Egresos Devengado Acumulado	Egresos Pagado Acumulado	Subejercicio	% Avance Anual
1000	Servicios personales	17,614,473	8,283,296	25,897,769	25,491,228	24,964,135	406,541	98%
1100	Remuneraciones al personal de carácter permanente	6,957,679	2,813,397	9,771,076	9,621,505	9,621,505	149,571	98%
113	Sueldo base al personal permanente	6,957,679	2,813,397	9,771,076	9,621,505	9,621,505	149,571	98%
11301	Sueldos	6,957,679	2,813,397	9,771,076	9,621,505	9,621,505	149,571	98%
1200	Remuneraciones al personal de carácter transitorio	4,009,479	2,280,709	6,290,188	6,290,188	6,290,188	-	100%
121	Honorarios asimilables a salarios	4,009,479	2,280,709	6,290,188	6,290,188	6,290,188	-	100%
12101	Honorarios	4,009,479	2,280,709	6,290,188	6,290,188	6,290,188	-	100%
1300	Remuneraciones adicionales y especiales	2,494,157	886,406	3,380,563	3,338,327	3,338,327	42,236	99%
132	Primas de vacaciones, dominical y gratificación de fin de	2,494,157	886,406	3,380,563	3,338,327	3,338,327	42,236	99%
13201	Prima vacacional	1,045,811	320,601	1,366,412	1,324,176	1,324,176	42,236	97%
13202	Gratificación por fin de año	1,338,402	515,524	1,853,926	1,853,926	1,853,926	-	100%
13203	Compensación por ajuste de calendario	109,944	50,281	160,225	160,225	160,225	-	100%
1400	Seguridad Social	2,300,372	1,351,961	3,652,333	3,652,333	3,125,240	-	100%
141	Aportaciones de seguridad social	2,162,132	1,363,715	3,525,847	3,561,986	3,053,357	-	101%
14101	Aportaciones al ISSSTE	196,800	16,648	180,152	180,152	180,152	-	100%
14105	Aportaciones al seguro de cesantía de edad avanzada y	62,640	5,270	57,370	57,370	48,648	-	100%
14106	otras prestaciones de seguridad social	1,902,692	1,385,633	3,288,325	3,288,325	2,795,802	-	100%
142	Aportaciones a fondo de vivienda	98,640	8,293	90,347	90,347	71,883	-	100%
14201	Aportaciones al FOVISSSTE	98,640	8,293	90,347	90,347	71,883	-	100%
143	Aportaciones al sistema para el retiro	39,600	3,461	36,139	36,139	28,755	-	-
14301	Aportaciones al sistema de ahorro para el retiro	39,600	3,461	36,139	36,139	28,755	-	-
1500	Otras prestaciones de sociales y economicas	1,852,786	919,276	2,772,061	2,557,328	2,557,328	214,733	92%
152	Indemnizaciones	228,345	-	228,345	85,320	85,320	143,025	37%
15201	Indemnizaciones al personal	228,345	-	228,345	85,320	85,320	143,025	37%
154	Prestaciones Contractuales	1,537,391	937,127	2,474,518	2,402,809	2,402,809	71,709	97%
15401	Prestaciones establecidas por condiciones generales	239,210	276,466	514,666	514,666	514,666	-	100%
15404	Días económicos y de descanso obligatorios no	62,000	43,152	105,152	105,152	105,152	-	-
15409	Bono para despensa	580,719	364,527	945,246	945,246	945,246	-	100%
15410	Apoyo para canastilla de maternidad	6,000	-	6,000	-	-	6,000	0%
15413	Ayuda para guardería a madres trabajadoras	184,006	29,666	213,672	198,003	198,003	15,669	93%
15418	Compensación específica al personal de base	105,040	-	105,040	55,000	55,000	50,040	52%
15419	Ayuda para servicios de transporte	147,750	119,861	267,611	267,611	267,611	-	100%
15421	Bono del día de las madres	-	10,545	10,545	10,545	10,545	-	100%
15429	Cuotas para material didáctico	213,666	92,920	306,586	306,586	306,586	-	100%
159	Otras prestaciones sociales y economicas	87,050	17,851	69,199	69,199	69,199	-	100%
15901	Otras prestaciones	87,050	17,851	69,199	69,199	69,199	-	100%
1700	Pago de estímulos a servidores públicos	-	31,547	31,547	31,547	31,547	-	100%
171	Estímulos	-	31,547	31,547	31,547	31,547	-	100%
17104	Bono por puntualidad	-	31,547	31,547	31,547	31,547	-	100%
2000	Materiales y suministros	489,320	628,956	1,118,276	1,110,054	1,110,054	8,222	99%
2100	Materiales de administración, emisión de documentos y	138,000	156,905	294,905	294,905	294,905	-	100%
211	Materiales, útiles y equipos menores de oficina	40,000	20,094	60,094	60,094	60,094	-	100%
21101	Materiales, útiles y equipos menores de oficina	40,000	20,094	60,094	60,094	60,094	-	100%
214	Materiales, útiles y equipos menores de tecnologías de la	30,000	69,376	99,376	99,376	99,376	-	100%
21401	Materiales y útiles para el procesamiento de equipos y	30,000	69,376	99,376	99,376	99,376	-	100%
215	Material impreso e información digital	3,000	100	2,900	2,900	2,900	-	100%
21502	Formatos impresos	3,000	100	2,900	2,900	2,900	-	100%
216	Material de limpieza	45,000	52,215	97,215	97,215	97,215	-	100%
21601	Material de limpieza	45,000	52,215	97,215	97,215	97,215	-	100%
217	Materiales y útiles de enseñanza	11,000	19,205	30,205	30,205	30,205	-	100%
21701	Materiales educativos	11,000	4,977	6,023	6,023	6,023	-	100%
21702	Materiales y suministros para planteles educativos	-	24,182	24,182	24,182	24,182	-	100%
218	Materiales para el registro e identificación de bienes y	9,000	3,885	5,115	5,115	5,115	-	100%
21801	Placas, engomados, calcomanías y hologramas	9,000	3,885	5,115	5,115	5,115	-	100%
2200	Alimentos y utensilios	13,000	17,133	30,133	30,133	30,133	-	100%
221	Productos alimenticios para personas	13,000	20,133	30,133	16,295	16,295	-	54%
22101	Productos alimenticios para el personal en las	7,000	9,295	16,295	16,295	16,295	-	100%
22105	Productos alimenticios para personas derivado de la	3,000	10,779	13,779	13,779	13,779	-	100%

Ejercicio del Presupuesto por Partida / Descripción		Egresos Aprobado Anual	Ampliaciones/ (Reducciones)	Egresos Modificado Anual	Egresos Devengado Acumulado	Egresos Pagado Acumulado	Subejercicio	% Avance Anual
22106	Adquisición de agua potable		59	59	59	59		100%
223	Utensilios para el servicio de alimentación	3,000	3,000					
22301	Utensilios para el servicio de alimentación	3,000	3,000					
2400	Materiales y artículos de construcción y de reparación	42,000	286,311	328,311	328,311	328,311		100%
241	Productos minerales no metálicos	2,000	1,488	512	512	512		100%
24101	Productos minerales no metálicos	2,000	1,488	512	512	512		100%
244	Madera y productos de madera		185	185	185	185		100%
24401	Madera y productos de madera		185	185	185	185		100%
245	Vidrio y productos de vidrio		6,640	6,640	6,640	6,640		100%
24501	Vidrio y productos de vidrio		6,640	6,640	6,640	6,640		100%
246	Material eléctrico y electrónico	15,000	77,458	92,458	92,458	92,458		100%
24601	Material eléctrico y electrónico	15,000	77,458	92,458	92,458	92,458		100%
247	Artículos metálicos para la construcción	5,000	28,619	33,619	33,619	33,619		100%
24701	Artículos metálicos para la construcción	5,000	28,619	33,619	33,619	33,619		100%
249	Otros materiales y artículos de construcción y reparación	20,000	174,897	194,897	194,897	194,897		100%
24901	Otros materiales y artículos de construcción y reparación	20,000	174,897	194,897	194,897	194,897		100%
2500	Productos químicos, farmacéuticos y de laboratorio	102,000	13,352	88,648	87,426	87,426	1,222	99%
251	Productos químicos básicos	8,000	8,000					
25101	Productos químicos básicos	8,000	8,000					
252	Fertilizantes, pesticidas y otros agroquímicos	30,000	15,305	14,695	14,695	14,695		100%
25201	Fertilizantes, pesticidas y otros agroquímicos	30,000	15,305	14,695	14,695	14,695		100%
253	Medicinas y productos farmacéuticos	4,000	3,235	765	765	765		100%
25301	Medicinas y productos farmacéuticos	4,000	3,235	765	765	765		100%
254	Materiales, accesorios y suministros médicos	30,000	24,501	54,501	54,501	54,501		100%
25401	Materiales, accesorios y suministros médicos	30,000	24,501	54,501	54,501	54,501		100%
255	Materiales, accesorios y suministros de laboratorio	25,000	25,000					
25501	Materiales, accesorios y suministros de laboratorio	25,000	25,000					
256	Fibras sintéticas, hules, plásticos y derivados	5,000	13,687	18,687	17,465	17,465	1,222	93%
25601	Fibras sintéticas, hules, plásticos y derivados	5,000	13,087	18,087	16,865	16,865	1,222	93%
25901	Otros productos químicos		600	600	600	600		100%
2600	Combustibles, lubricantes y aditivos	131,000	47,803	178,803	173,803	173,803	5,000	97%
261	Combustibles, lubricantes y aditivos	131,000	47,803	178,803	173,803	173,803	5,000	97%
26101	Combustibles	126,000	47,803	173,803	173,803	173,803		100%
26102	Lubricantes y aditivos	5,000		5,000			5,000	0%
2700	Vestuarios, blancos, prendas de producción y artículos	15,000	53,529	68,529	68,529	68,529		100%
271	Vestuario y uniformes	15,000	5,175	20,175	20,175	20,175		100%
27101	Vestuario y uniformes	15,000	5,175	20,175	20,175	20,175		100%
272	Prendas de seguridad y protección personal		8,394	8,394	8,394	8,394		100%
27201	Prendas de seguridad y protección personal		8,394	8,394	8,394	8,394		100%
273	Artículos deportivos		39,960	39,960	39,960	39,960		100%
27301	Artículos deportivos		39,960	39,960	39,960	39,960		100%
2900	Herramientas, refacciones y accesorios menores	48,320	80,627	128,947	126,947	126,947	2,000	98%
291	Herramientas menores	2,000		2,000			2,000	0%
29101	Herramientas menores	2,000		2,000			2,000	0%
292	Refacciones y Accesorios Menores de Edificios	12,000	12,765	24,765	24,765	24,765		100%
29201	Refacciones y Accesorios Menores de Edificios	12,000	12,765	24,765	24,765	24,765		100%
294	Refacciones y accesorios menores de equipo de computo	10,000	28,599	38,599	38,599	38,599		100%
29401	Refacciones y accesorios menores de equipo de computo	10,000	28,599	38,599	38,599	38,599		100%
296	Refacciones y accesorios menores de equipo de transporte	14,320	13,220	27,540	27,540	27,540		100%
29601	Refacciones y accesorios menores de equipo de transporte	14,320	13,220	27,540	27,540	27,540		100%
298	Refacciones y accesorios menores de maquinaria y otros	10,000	26,043	36,043	36,043	36,043		100%
29801	Refacciones y Accesorios menores de maquinaria y otros	10,000	26,043	36,043	36,043	36,043		100%
3000	Servicios generales	3,175,396	886,180	4,061,576	3,748,075	3,592,394	313,501	92%
3100	Servicios básicos	676,338	239,965	916,303	864,996	838,483	51,307	94%
311	Energía eléctrica	485,338	194,612	679,950	628,643	602,130	51,307	92%
31102	Energía eléctrica a escuelas	485,338	194,612	679,950	628,643	602,130	51,307	92%
312	Gas	5,000	1,000	4,000	4,000	4,000		100%
31201	Gas	5,000	1,000	4,000	4,000	4,000		100%
316	Servicios de telecomunicaciones y satélites	20,000	665	19,335	19,335	19,335		100%
31601	Servicios de telecomunicaciones y satélites	20,000	665	19,335	19,335	19,335		100%
317	Servicios de acceso a internet, redes y procesamiento de	160,000	42,884	202,884	202,884	202,884		100%
31701	Servicios de acceso a internet, redes y procesamiento de	160,000	42,884	202,884	202,884	202,884		100%
318	Servicios postales y telegráficos	6,000	4,134	10,134	10,134	10,134		100%
31801	Servicio postal	6,000	4,134	10,134	10,134	10,134		100%

Ejercicio del Presupuesto por Partida / Descripción		Egresos Aprobado Anual	Ampliaciones/ (Reducciones)	Egresos Modificado Anual	Egresos Devengado Acumulado	Egresos Pagado Acumulado	Subejercicio	% Avance Anual
3200	Servicio de arrendamiento	96,560	39,280	135,840	135,840	135,840	-	100%
323	Arrendamiento de mobiliario y equipo de administración,	76,580	27,840	104,400	104,400	104,400	-	100%
32301	Arrendamiento de muebles, maquinaria y equipo	-	15,080	15,080	15,080	15,080	-	100%
32302	Arrendamiento de eq. Y bienes informaticos	76,560	12,760	89,320	89,320	89,320	-	100%
325	Arrendamiento de equipo de transporte	-	10,440	10,440	10,440	10,440	-	100%
32501	Arrendamiento de equipo de transporte	-	10,440	10,440	10,440	10,440	-	100%
329	Otros arrendamientos	20,000	1,000	21,000	21,000	21,000	-	100%
32901	Otros arrendamientos	20,000	1,000	21,000	21,000	21,000	-	100%
3300	Servicios profesionales, científicos, técnicos y otros	783,610	2,576	786,186	786,186	781,808	-	100%
331	Servicios legales, de contabilidad, auditorias y	361,610	6,228	367,838	367,838	363,460	-	100%
33101	Servicios legales, de contabilidad, auditorias y	361,610	6,228	367,838	367,838	363,460	-	100%
333	Servicios de consultoria administrativa, procesos, tecnica y	5,000	5,000	-	-	-	-	100%
33301	Servicios de Informática	5,000	5,000	-	-	-	-	100%
334	Servicios de capacitación	50,000	46,500	3,500	3,500	3,500	-	100%
33401	Servicios de capacitación	50,000	46,500	3,500	3,500	3,500	-	100%
336	Servicios de apoyo administrativo, traducción, fotocopiado	37,000	31,588	68,588	68,588	68,588	-	100%
33603	Impresiones y publicaciones oficiales	37,000	31,588	68,588	68,588	68,588	-	100%
338	Servicios de vigilancia	330,000	16,260	346,260	346,260	346,260	-	100%
33801	Servicios de vigilancia	330,000	16,260	346,260	346,260	346,260	-	100%
3400	Servicios financieros, bancarios y comerciales	212,964	41,919	254,883	205,106	205,106	49,777	80%
341	Servicios financieros y bancarios	45,000	26,757	71,757	25,956	25,956	45,801	36%
34101	Servicios financieros y bancarios	45,000	26,757	71,757	25,956	25,956	45,801	36%
345	Seguros de bienes patrimoniales	167,964	15,162	183,126	179,150	179,150	3,976	98%
34501	Seguros de bienes patrimoniales	167,964	15,162	183,126	179,150	179,150	3,976	98%
3500	Servicios de instalación mantenimiento y conservación	112,000	459,884	571,884	571,884	571,884	-	100%
351	Conservación y mantenimiento menor de inmuebles	16,000	149,595	165,595	165,595	165,595	-	100%
35101	Mantenimiento y conservación de inmuebles	10,000	155,595	165,595	165,595	165,595	-	100%
35103	Mantenimiento y conservación de planteles escolares	6,000	6,000	-	-	-	-	100%
352	Instalación, reparación y mantenimiento de mobiliario y	4,000	25,016	29,016	29,016	29,016	-	100%
35201	Mantenimiento y conservación de mobiliario y equipo	-	11,848	11,848	11,848	11,848	-	100%
35202	Mantenimiento y conservación de mobiliario y equipo para	4,000	13,168	17,168	17,168	17,168	-	100%
353	Instalación, reparación y mantenimiento de equipo de	12,000	60,647	72,647	72,647	72,647	-	100%
35301	Instalaciones	-	46,370	46,370	46,370	46,370	-	100%
35302	Mantenimiento y conservación de bienes informáticos	12,000	14,277	26,277	26,277	26,277	-	100%
355	Reparación y mantenimiento de equipo de transporte	60,000	11,372	48,628	48,628	48,628	-	100%
35501	Mantenimiento de equipo de transporte	60,000	11,372	48,628	48,628	48,628	-	100%
357	Instalación, reparación y mantenimiento de maquinaria,	20,000	235,244	255,244	255,244	255,244	-	100%
35701	Mantenimiento y conservación de maquinaria y equipo	20,000	235,244	255,244	255,244	255,244	-	100%
358	Servicios de limpieza y manejo de desechos	-	754	754	754	754	-	100%
35801	Servicios de limpieza y manejo de desechos	-	754	754	754	754	-	100%
3700	Servicios de traslado y viáticos	304,000	27,496	331,496	331,496	331,496	-	100%
371	Pasajes aéreos	60,000	16,736	76,736	76,736	76,736	-	100%
37101	Pasajes aéreos	60,000	16,736	76,736	76,736	76,736	-	100%
372	Pasajes terrestres	16,000	7,789	23,789	23,789	23,789	-	100%
37201	Pasajes terrestres	16,000	7,789	23,789	23,789	23,789	-	100%
373	Pasajes marítimos, lacustres y fluviales	-	1,650	1,650	1,650	1,650	-	100%
37301	Pasajes marítimos, lacustres y fluviales para labores en	-	1,650	1,650	1,650	1,650	-	100%
375	Viáticos en el país	190,000	3,335	193,335	193,335	193,335	-	100%
37501	Viáticos en el país	120,000	8,035	128,035	128,035	128,035	-	100%
37502	Gastos de camino	70,000	4,700	65,300	65,300	65,300	-	100%
376	Viáticos en el extranjero	18,000	18,000	-	-	-	-	100%
37601	Viáticos en el extranjero	18,000	18,000	-	-	-	-	100%
378	Servicios integrales de traslado y viáticos	-	20,357	20,357	20,357	20,357	-	100%
37801	Servicios integrales de traslado y viáticos	-	20,357	20,357	20,357	20,357	-	100%
379	Otros servicios de traslado y hospedaje	20,000	4,371	15,629	15,629	15,629	-	100%
37901	Cuotas	20,000	4,371	15,629	15,629	15,629	-	100%
3800	Servicios oficiales	55,000	19,698	35,302	35,302	35,302	-	100%
381	Gastos de ceremonial	10,000	6,596	3,404	3,404	3,404	-	100%
38101	Gastos de ceremonial	10,000	6,596	3,404	3,404	3,404	-	100%
382	Gastos de orden social y cultural	-	18,811	18,811	18,811	18,811	-	100%
38201	Gastos de orden social y cultural	-	18,811	18,811	18,811	18,811	-	100%
383	Congresos y convenciones	45,000	31,913	13,087	13,087	13,087	-	100%
38301	Congresos y convenciones	45,000	31,913	13,087	13,087	13,087	-	100%
3900	Otros servicios generales	934,924	94,759	1,029,683	817,265	692,475	212,418	79%
392	Impuestos y derechos	120,000	57,790	177,790	177,790	177,790	-	100%
39201	Impuestos y derechos	120,000	57,790	177,790	177,790	177,790	-	100%

Ejercicio del Presupuesto por Partida / Descripción		Egresos Aprobado Anual	Ampliaciones/ (Reducciones)	Egresos Modificado Anual	Egresos Devengado Acumulado	Egresos Pagado Acumulado	Subejercicio	% Avance Anual
398	Impuestos sobre nóminas y otros que se derivan de una	814,924	36,969	851,893	639,475	514,685	212418	75%
39801	Impuestos sobre nóminas	814,924	36,969	851,893	639,475	514,685	212418	75%
4000	TRANSFERENCIAS, ASIGNACIONES, SUBSIDIOS Y	66,000	322,200	388,200	347,900	347,900	40,300	90%
4400	Ayudas Sociales	66,000	322,200	388,200	347,900	347,900	40,300	90%
445	Ayudas Sociales a Instituciones Sin Fines de Lucro	66,000	322,200	388,200	347,900	347,900	40,300	90%
44502	Aportaciones para cubrir convenios con organizaciones	66,000	322,200	388,200	347,900	347,900	40,300	90%
5000	Bienes muebles, inmuebles e intangibles	27,580	333,465	361,045	358,700	358,700	2,345	99%
5400	Vehículo y equipo de transporte	-	361,045	361,045	358,700	358,700	2,345	99%
541	Vehículo y equipo terrestre	-	361,045	361,045	358,700	358,700	2,345	99%
54101	Automóviles y camiones	-	361,045	361,045	358,700	358,700	2,345	99%
5600	Maquinaria, otros equipos y herramientas	27,580	27,580	-	-	-	-	-
564	Sistemas de aire acondicionado, calefacción y	27,580	27,580	-	-	-	-	-
56401	Sistemas de aire acondicionado, calefacción y refrigeración industrial y comercial	27,580	27,580	-	-	-	-	-
Total del Gasto		21,372,769	10,454,097	31,826,866	31,055,957	30,373,183	770,909	479%

C.P. Jesús Alberto Meléndez López
 Director de Administración y Finanzas

Mtro. José Félix Gómez Anduro
 Rector de la Universidad

Universidad Tecnológica de Etchojoa
 Opción con Futuro
 ADMINISTRACION Y FINANZAS

Universidad Tecnológica de Etchojoa
Estado Analítico del Ejercicio Presupuesto de Egresos
Clasificación Administrativa


Del 01 de enero de 2024 al 31 de diciembre de 2024

(Cifras en Pesos)

Concepto	Egresos					Subejercicio
	Aprobado	Ampliaciones/ (Reducciones)	Modificado	Devengado	Pagado	
Rectoría	1,581,890	373,729	1,951,619	1,961,619	1,961,619	0
Dirección de Administración y Finanzas	6,019,620	3,428,310	9,445,630	8,674,921	7,992,147	770,909
Dirección de Planeación y Evaluación	776,915	152,089	929,004	929,004	929,004	0
Dirección de Vinculación	1,104,630	874,351	1,978,881	1,978,881	1,978,881	0
Jefatura de Servicios Escolares	1,118,330	635,640	1,753,970	1,753,970	1,753,970	0
Dirección de División Académica	10,771,584	4,885,977	15,757,561	15,757,561	15,757,561	0
Total del Ejercicio	21,872,769	10,454,097	31,826,866	31,055,857	30,373,183	770,909

C.P. Jesús Alberto Meléndez López
 Director de Administración y Finanzas

Mtro. José Alex G. Anduro
 Rector de la Universidad



Universidad Tecnológica de Etchojoa
Estado Analítico del Ejercicio Presupuesto de Egresos
Clasificación Económica (por Tipo de Gasto)
Del 01 de enero de 2024 al 31 de diciembre de 2024

CUENTA PÚBLICA 2024


(Cifras en Pesos)

Concepto	Egresos					
	Aprobado	Ampliaciones/ (Reducciones)	Modificado	Devengado	Pagado	Subejercicio
Gasto Corriente	21,345,189	10,120,632	31,465,821	30,697,257	30,014,483	768,564
Gasto de Capital	27,580	333,465	361,045	358,700	358,700	2,345
Amortización de la Deuda y Disminución de Pasivos			0			0
Pensiones y Jubilaciones			0			0
Participaciones			0			0
Total del Egreso	21,372,769	10,454,097	31,826,866	31,055,957	30,373,183	770,909



C.P. Jesús Alberto Meléndrez López
 Director de Administración y Finanzas





Mtro. José Félix Gómez Anduro
 Rector de la Universidad

Universidad Tecnológica de Etchojoa
Estado Analítico del Ejercicio del Presupuesto de Egresos
Clasificación por Objeto del Gasto (Capítulo y Concepto)
Del 01 de enero de 2024 al 31 de diciembre de 2024

(Cifras en Pesos)

CUENTA PÚBLICA 2024

Concepto	Egresos					Subejercicio 6 = (3 - 4)
	Aprobado	Ampliaciones/ (Reducciones)	Modificado	Devengado	Pagado	
	1	2	3=(1+2)	4	5	
Servicios Personales	17,614,473	8,283,296	25,897,769	25,491,228	24,964,135	406,541
Remuneraciones al Personal de Carácter Permanente	6,957,679	2,813,397	9,771,076	9,621,505	9,621,505	149,571
Remuneraciones al Personal de Carácter Transitorio	4,009,479	2,280,709	6,290,188	6,290,188	6,290,188	0
Remuneraciones Adicionales y Especiales	2,494,157	886,406	3,380,563	3,338,327	3,338,327	42,236
Seguridad Social	2,300,372	1,351,961	3,652,333	3,652,333	3,125,240	0
Otras Prestaciones Sociales y Económicas	1,852,786	919,276	2,772,061	2,557,328	2,557,328	214,733
Previsiones	0	0	0	0	0	0
Pago de Estímulos a Servidores Públicos	0	31,547	31,547	31,547	31,547	0
Materiales y Suministros	489,320	628,956	1,118,276	1,110,054	1,110,054	8,222
Materiales de Administración, Emisión de Documentos y Artículos Oficiales	138,000	156,905	294,905	294,905	294,905	0
Alimentos y Utensilios	13,000	17,133	30,133	30,133	30,133	0
Materias Primas y Materiales de Producción y Comercialización	0	0	0	0	0	0
Materiales y Artículos de Construcción y de Reparación	42,000	286,311	328,311	328,311	328,311	0
Productos Químicos, Farmacéuticos y de Laboratorio	102,000	-13,352	88,648	87,426	87,426	1,222
Combustibles, Lubricantes y Aditivos	131,000	47,803	178,803	173,803	173,803	5,000
Materiales y Suministros Para Seguridad	0	0	0	0	0	0
Herramientas, Refacciones y Accesorios Menores	48,320	80,627	128,947	126,947	126,947	2,000
Servicios Generales	3,175,396	886,180	4,061,576	3,748,075	3,592,394	313,501
Servicios Básicos	676,338	239,965	916,303	864,996	838,483	51,307
Servicios de Arrendamiento	96,560	39,280	135,840	135,840	135,840	0
Servicios Profesionales, Científicos, Técnicos y Otros Servicios	783,610	2,576	786,186	786,186	781,808	0
Servicios Financieros, Bancarios y Comerciales	212,964	41,919	254,883	205,106	205,106	49,777
Servicios de Instalación, Reparación, Mantenimiento y Conservación	112,000	459,884	571,884	571,884	571,884	0
Servicios de Comunicación Social y Publicidad.	0	0	0	0	0	0
Servicios de Traslado y Viáticos	304,000	27,496	331,496	331,496	331,496	0
Servicios Oficiales	55,000	-19,698	35,302	35,302	35,302	0
Otros Servicios Generales	934,924	94,759	1,029,683	817,265	692,475	212,418
Transferencias, Asignaciones, Subsidios y Otras Ayudas	66,000	322,200	388,200	347,900	347,900	40,300
Transferencias Internas y Asignaciones al Sector Público	0	0	0	0	0	0
Transferencias al Resto del Sector Público	0	0	0	0	0	0
Subsidios y Subvenciones	66,000	322,200	388,200	347,900	347,900	40,300
Ayudas Sociales	0	0	0	0	0	0
Pensiones y Jubilaciones	0	0	0	0	0	0
Transferencias a Fideicomisos, Mandatos y Otros Análogos	0	0	0	0	0	0
Transferencias a la Seguridad Social	0	0	0	0	0	0
Donativos	0	0	0	0	0	0
Transferencias al Exterior	0	0	0	0	0	0
Bienes Muebles, Inmuebles e Intangibles	27,580	333,465	361,045	358,700	358,700	2,345
Mobiliario y Equipo de Administración	0	0	0	0	0	0
Mobiliario y Equipo Educativo y Recreativo	0	0	0	0	0	0
Equipo e Instrumental Médico y de Laboratorio	0	0	0	0	0	0
Vehículos y Equipo de Transporte	0	361,045	361,045	358,700	358,700	2,345
Equipo de Defensa y Seguridad	0	0	0	0	0	0
Maquinaria, Otros Equipos y Herramientas	27,580	-27,580	0	0	0	0
Activos Biológicos	0	0	0	0	0	0
Bienes Inmuebles	0	0	0	0	0	0
Activos Intangibles	0	0	0	0	0	0
Inversión Pública	0	0	0	0	0	0
Obra Pública en Bienes de Dominio Público	0	0	0	0	0	0
Obra Pública en Bienes Propios	0	0	0	0	0	0
Proyectos Productivos y Acciones de Fomento	0	0	0	0	0	0
Inversiones Financieras y Otras Provisiones	0	0	0	0	0	0
Inversiones Para el Fomento de Actividades Productivas.	0	0	0	0	0	0
Acciones y Participaciones de Capital	0	0	0	0	0	0
Compra de Títulos y Valores	0	0	0	0	0	0
Concesión de Préstamos	0	0	0	0	0	0
Inversiones en Fideicomisos, Mandatos y Otros Análogos	0	0	0	0	0	0
Otras Inversiones Financieras	0	0	0	0	0	0
Provisiones para Contingencias y Otras Erogaciones Especiales	0	0	0	0	0	0
Participaciones y Aportaciones	0	0	0	0	0	0
Participaciones	0	0	0	0	0	0
Aportaciones	0	0	0	0	0	0
Convenios	0	0	0	0	0	0
Deuda Pública	0	0	0	0	0	0
Amortización de la Deuda Pública	0	0	0	0	0	0
Intereses de la Deuda Pública	0	0	0	0	0	0

Comisiones de la Deuda Pública	0	0	0	0	0	0
Gastos de la Deuda Pública	0	0	0	0	0	0
Costo por Coberturas	0	0	0	0	0	0
Apoyos Financieros	0	0	0	0	0	0
Adeudos de Ejercicios Fiscales Anteriores (Adefas)	0	0	0	0	0	0
Total del Egreso	21,372,769	10,454,097	31,826,866	31,055,957	30,373,183	770,909



C.P. Jesús Alberto Meléndez López
 Director de Administración y Finanzas




Mtro. Jorge Félix Gómez Anduro
 Rector de la Universidad

Universidad Tecnológica de Etchojoa
Estado Analítico del Ejercicio Presupuesto de Egresos
Clasificación Funcional (Finalidad y Función)
Del 01 de enero de 2024 al 31 de diciembre de 2024
 (Cifras en Pesos)

CUENTA PÚBLICA 2024

Concepto	Egresos					Subejercicio
	Egresos	Ampliaciones/ (Reducciones)	Modificado	Devengado	Pagado	
Gobierno	0	0	0	0	0	0
Legislación	0	0	0	0	0	0
Justicia	0	0	0	0	0	0
Coordinación de la Política de Gobierno	0	0	0	0	0	0
Relaciones Exteriores	0	0	0	0	0	0
Asuntos Financieros y Hacendarios	0	0	0	0	0	0
Seguridad Nacional	0	0	0	0	0	0
Asuntos de Orden Público y Seguridad Interior	0	0	0	0	0	0
Otros Servicios Generales	0	0	0	0	0	0
Desarrollo Social	21,372,769	10,454,097	31,826,866	31,055,957	30,373,183	770,909
Protección Ambiental	0	0	0	0	0	0
Viviendas y Servicios a la Comunidad	0	0	0	0	0	0
Salud	0	0	0	0	0	0
Recreación, Cultura y Otras Manifestaciones Sociales	0	0	0	0	0	0
Educación	21,372,769	10,454,097	31,826,866	31,055,957	30,373,183	770,909
Protección Social	0	0	0	0	0	0
Otros Asuntos Sociales	0	0	0	0	0	0
Desarrollo Económico	0	0	0	0	0	0
Asuntos Económicos, Comerciales y Laborales en General	0	0	0	0	0	0
Agropecuaria, Silvicultura, Pesca y Caza	0	0	0	0	0	0
Combustibles y Energía	0	0	0	0	0	0
Minería, Manufacturas y Construcción	0	0	0	0	0	0
Transporte	0	0	0	0	0	0
Comunicaciones	0	0	0	0	0	0
Turismo	0	0	0	0	0	0
Ciencia, Tecnología e Innovación	0	0	0	0	0	0
Otras Industrias y Otros Asuntos Económicos	0	0	0	0	0	0
Otras No Clasificadas en funciones anteriores	0	0	0	0	0	0
Transacciones de la Deuda Pública / Costo financiero de la Deuda	0	0	0	0	0	0
Transferencias, Participaciones y Aportaciones entre Diferentes Niveles y Órdenes de gobierno	0	0	0	0	0	0
Saneariamiento del Sistema Financiero	0	0	0	0	0	0
Adeudos de ejercicios Fiscales Anteriores	0	0	0	0	0	0
Total del Egreso	21,372,769	10,454,097	31,826,866	31,055,957	30,373,183	770,909

C. P. Jesús Alberto Melendrez López
 Director de Administración y Finanzas



Mtro. José Félix Gómez Anduro
 Rector de la Universidad

Universidad Tecnológica de Etchojoa
Endeudamiento Neto
 Del 01 de enero de 2024 al 31 de diciembre de 2024
 (Cifras en Pesos)

CUENTA PÚBLICA 2024

Identificación de crédito o Instrumento	Contratación / Colocación	Amortización	Endeudamiento Neto
Créditos Bancarios			
NADA QUE INFORMAR EN ESTE FORMATO			0.00
Total Créditos Bancarios	0.00	0.00	0.00
Otros Instrumentos de Deuda			
Total Otros Instrumentos de Deuda	0.00	0.00	0.00
TOTAL	0.00	0.00	0.00

C.P. Jesús Alberto Meléndez López
 Director de Administración y Finanzas

Mtro. José Félix Gómez Anduro
 Rector de la Universidad



Universidad Tecnológica de Etchojoa
Intereses de la Deuda
Del 01 de enero de 2024 al 31 de diciembre de 2024
(Cifras en Pesos)

CUENTA PÚBLICA 2024

Identificación de crédito o Instrumento	Devengado	Pagado
Créditos Bancarios		
NADA QUE INFORMAR EN ESTE FORMATO		
Total de Intereses de Créditos Bancarios	0.00	0.00
Otros Instrumentos de Deuda		
Total de Intereses de Otros Instrumentos de Deuda	0.00	0.00
TOTAL	0.00	0.00


 C.P. Jesús Alberto Meléndez López
 Director de Administración y Finanzas




 Mtro. José Félix Gómez Anduro
 Rector de la Universidad

Universidad Tecnológica de Etchojoa
Gasto Por Categoría Programática
 Del 01 de enero de 2024 al 31 de diciembre de 2024

(Cifras en Pesos)

CUENTA PÚBLICA 2024

Concepto	Egresos					
	Aprobado	Ampliaciones/ (Reducciones)	Modificado	Devengado	Pagado	Subejercicio
Programas						
Subsidios: Sector Social y Privado o Estados y Municipios	0	0	0	0	0	0
Sujetos a Reglas de Operación	0	0	0	0	0	0
Otros Subsidios	0	0	0	0	0	0
Desempeño de las Funciones:	21,372,769	10,454,097	31,826,866	31,055,957	30,373,183	770,909
Prestación de Servicios Públicos	21,372,769	10,454,097	31,826,866	31,055,957	30,373,183	770,909
Provisión de Bienes Públicos	0	0	0	0	0	0
Planeación, Seguimiento y Evaluación de Políticas Públicas	0	0	0	0	0	0
Promoción y Fomento	0	0	0	0	0	0
Regulación y Supervisión	0	0	0	0	0	0
Funciones de las Fuerzas Armadas (Únicamente el Gobierno Federal)	0	0	0	0	0	0
Específicos	0	0	0	0	0	0
Proyectos de Inversión	0	0	0	0	0	0
Administrativos y de Apoyos	0	0	0	0	0	0
Apoyo al Proceso Presupuestario y para Mejorar la Eficiencia Institucional	0	0	0	0	0	0
Apoyo a la Función Pública y al Mejoramiento de la Gestión	0	0	0	0	0	0
Operaciones Ajenas	0	0	0	0	0	0
Compromisos	0	0	0	0	0	0
Obligaciones de Cumplimiento de Resolución Jurisdiccional	0	0	0	0	0	0
Desastres Naturales	0	0	0	0	0	0
Obligaciones	0	0	0	0	0	0
Pensiones y Jubilaciones	0	0	0	0	0	0
Aportaciones a la Seguridad Social	0	0	0	0	0	0
Aportaciones a Fondos de Estabilización	0	0	0	0	0	0
Aportaciones a Fondos de Inversión y Reestructura de Pensiones	0	0	0	0	0	0
Programas de gasto Federalizado (Gobierno Federal)	0	0	0	0	0	0
Gasto Federalizado	0	0	0	0	0	0
Participaciones a Entidades Federativas y Municipios	0	0	0	0	0	0
Costo Financiero, Deuda o Apoyo a Deudores y Ahorradores de la Banca	0	0	0	0	0	0
Adeudos de Ejercicios Fiscales Anteriores	0	0	0	0	0	0
Total del Egreso	21,372,769	10,454,097	31,826,866	31,055,957	30,373,183	770,909

C.P. Jesús Alberto Meléndez López
 Director de Administración y Finanzas



Mtro. José Félix Gómez Anduro
 Rector de la Universidad

Universidad Tecnológica de Etchojoa
Gastos por proyectos de Inversión
Del 01 de enero de 2024 al 31 de diciembre de 2024

CUENTA PÚBLICA 2024

GASTO DE INVERSION EJERCIDO:		
NOMBRE DEL PROYECTO	MONTO EROGADO	ORIGEN DEL RECURSO*
NADA QUE INFORMAR EN ESTE FORMATO		

* Se deberán informar con todas las fuentes del recurso.

Ya sean obras con Recurso Federal, Recurso Estatal e Ingresos Propios del ente Público.

"Bajo protesta de decir verdad declaramos que los Estados Financieros y sus Notas, son razonablemente correctos y son responsabilidad del emisor"

C.P. Jesús Alberto Meléndez López
Director de Administración y Finanzas



Mtro. José Félix Gómez Anduro
Rector de la Universidad



Matriz de Indicadores para Resultados 2024

Universidad Tecnológica de Etchojoa

Dependencia y/o Entidad:	Secretaría de Educación y Cultura (SEC)
Programa Presupuestario:	5101E10 Educación Superior de Excelencia y Mejoramiento Integral
Eje del PED:	Eje 1: Un gobierno para todos y todas
Resultado del PED:	01. Educación, Cultura, Juventud, Deporte, Ciencia, Tecnología y Sociedad Digital
Beneficiarios:	Estudiantes que cursan la educación superior en Instituciones de Educación Superior (ITESCA, ITESCAN, ITSP, UES, UNISIERRA, UTH, UTG, UTSS, UTM, UTTP, UTS, URG, UTE).

Resumen narrativo (Objetivos)	Nombre	Unidad de medida	Indicadores										Supuestos
			Fórmula	Programación				Línea base (año base)	Sentido	Frecuencia	Medios de verificación (Puentes)		
				I	II	III	IV					Mes Anual	
F11	Cobertura y garantía de derecho de las mujeres y niñas a una educación superior de excelencia y pertinencia integral	Porcentaje	Cálculo en los indicadores de Educación Superior pública	Población escolar de Educación Superior en el Estado de Sonora (Cob 2023-2024)	0	0	0	950	0.93%	2021: 16.00%	Anual	Reporte de indicadores educativos. Las cifras de las instituciones educativas tales como: Cobertura, Tasa de Ingresos, Tasa de Egresos, Tasa de Deserción, Tasa de Terminación, así como con las proyecciones de población elaboradas por el Consejo Nacional de Población (CENAPO), Link: https://www.cenapo.gob.mx/gob/multimedia/comunicacion/estados	Las instituciones de educación superior cuentan con personal de apoyo para la atención de las estudiantes que cursan la educación superior de excelencia y pertinencia integral
PROPÓSITO	Abandono Escolar en Educación Superior	Porcentaje	Número de estudiantes que abandonan sus estudios en la UTE en el ciclo escolar 2023-2024	Matrícula total de la UTE Etchojoa al inicio de cada escolar 2023-2024	0	0	0	219	21.00%	2021: 13.2%	Anual	Informe estadístico de las IES y estadística 511	Las instituciones de educación superior implementan acciones para que las estudiantes presenten un alto nivel de compromiso y de asistencia
C1. Operar servicios de educación superior	Eficacia terminal de Educación Superior	Porcentaje	Número de estudiantes de nuevo ingreso en la UTE que ingresaron en el ciclo escolar 2023-2024	Número de estudiantes de nuevo ingreso en la UTE Etchojoa inscritos en la carrera	0	0	0	204	54.12%	2021: 44.7%	Anual	Reporte emitido por las IES y estadística 511	Las y las egresadas de bachillerato libre, un lugar para su formación de educación superior de excelencia
C2. Instituciones de Educación Superior con estándares de excelencia que permitan mejorar los niveles de bienestar de las y los estudiantes	Crecimiento de la demanda educativa de las instituciones educativas de excelencia de la UTE	Porcentaje	Número ingresado a la UTE durante el programa presupuestal ciclo 2024-2025	Subsidios recibidos para nuevo ingreso ciclo 2023-2024	0	0	0	450	71.00%	2021: 58.6%	Anual	Reporte emitido por las IES, Dirección de Educación Superior.	Las instituciones de educación superior cumplen con los requisitos básicos de infraestructura, servicios, y de enseñanza
C3. Instituciones de Educación Superior con servicios básicos de agua y energía eléctrica	Estudiantes beneficiados con el mantenimiento y mejora de instalaciones para el ciclo escolar de las y los estudiantes de la UTE	Porcentaje	Número beneficiados con el mantenimiento y mejora de instalaciones en la UTE	Total de alumnos de la UTE en el programa presupuestal	0	0	0	713	81.00%	2021: 86%	Anual	Reporte emitido por las IES, Dirección de Educación Superior.	Las instituciones de educación superior cuentan con los servicios básicos de agua y energía eléctrica
C4. Docentes, personal de apoyo y administrativo con capacitación	Programas de actualización integral de docentes, personal de apoyo y administrativo	Porcentaje	Estudiantes beneficiados con la cobertura de servicios básicos en las UTE	Total de estudiantes de la UTE participantes en el programa presupuestal (x cada 100)	100	100	100	100	100.00%	2021: 100%	Trimestral	Reporte emitido por las IES, Dirección de Educación Superior.	Las instituciones de educación superior cuentan con los servicios básicos de agua y energía eléctrica
C5. Programas de apoyo a los estudiantes enfocados a la inclusión, asistencia social y académica	Programas de actualización integral de docentes, personal de apoyo y administrativo	Porcentaje	Número de programas y capacitación a docentes, administrativos y de apoyo en la UTE en el 2024	Total de capacitados programados para el personal docente, administrativo y de apoyo de la UTE que participan en el programa presupuestario 2024	0	0	0	2	100.00%	2021: 20%	Anual	Reportes emitidos por las IES, Dirección de Educación Superior.	Las instituciones de educación superior proporcionan a su personal docente, administrativo y de apoyo capacitación integral en los servicios académicos de excelencia
C6. Programas de apoyo a las estudiantes enfocados a la inclusión, asistencia social y académica	Programas enfocados en la promoción de la equidad de género y la inclusión social	Porcentaje	Número de estudiantes de la UTE beneficiados con programas enfocados en la inclusión educativa, espacios potenciales y socioeconómicos	Total de estudiantes de la UTE participantes en el programa presupuestal (x cada 100)	0	0	0	30	31.00%	2021: 0%	Anual	Reportes emitidos por las IES, Dirección de Educación Superior.	Las y las estudiantes de las instituciones de educación superior cuentan con programas de apoyo a la inclusión educativa enfocados en la equidad de género y la inclusión social
C7. Instituciones de educación superior con programas de vinculación con la comunidad y de investigación científica	Porcentaje de programas de vinculación con la comunidad y de investigación científica	Porcentaje	Número de proyectos de vinculación con la comunidad y de investigación científica realizados en el año 2024	Total de proyectos de vinculación con la comunidad y de investigación científica programados en el año 2024	0	2	0	2	100.00%	2021: 100%	Semestral	Reportes emitidos por las IES, Dirección de Educación Superior.	Las IES promueven la vinculación con la comunidad y de investigación científica
C8. Instituciones de educación superior con acceso a las tecnologías de la Información, Comunicación, Conocimiento y Aprendizaje Digital (ICCAAD)	Unidades Administrativas que cuentan con acceso a las tecnologías de la Información, Comunicación, Conocimiento y Aprendizaje Digital (ICCAAD)	Porcentaje	Número de unidades administrativas beneficiadas con acceso a las tecnologías de la Información, Comunicación, Conocimiento y Aprendizaje Digital (ICCAAD)	Total de unidades administrativas en el programa presupuestal 2024	0	0	0	6	100.00%	2021: 100%	Anual	Reportes emitidos por las IES, Dirección de Educación Superior.	Las IES promueven la implementación de programas para el acceso a las tecnologías de la Información, Comunicación, Conocimiento y Aprendizaje Digital (ICCAAD)
C9. Continuidad académica y control escolar	Número de servicios de atención a estudiantes con programas de apoyo integral	Porcentaje	Número de servicios de atención a estudiantes con programas de apoyo integral en el año 2024.	Total de evaluaciones programadas en el programa presupuestal 2024	0	0	0	2	100.00%	2021: 100%	Anual	Reportes emitidos por las IES, Dirección de Educación Superior.	Las IES participan en el SCAES
A1. C1. Atención a la demanda educativa	Atención a la demanda de estudiantes	Porcentaje	Número de servicios de atención a estudiantes con programas de apoyo integral	Total de estudiantes en el programa presupuestal (x cada 100)	100	100	100	100	100	100	Trimestral	Reportes emitidos por las IES, Dirección de Educación Superior.	Las instituciones de educación superior cuentan con programas de apoyo a la inclusión educativa enfocados en la equidad de género y la inclusión social
A1. C1. Atención a la demanda educativa	Atención a la demanda de estudiantes	Porcentaje	Número de estudiantes de nuevo ingreso en la UTE que ingresaron en el ciclo escolar 2023-2024	Total de estudiantes en el programa presupuestal (x cada 100)	0	100	100	100	100	100	Trimestral	Reportes emitidos por las IES, Dirección de Educación Superior.	Las y las egresadas de bachillerato libre, un lugar para su formación de educación superior de excelencia



Matriz de Indicadores para Resultados
2024
Universidad Tecnológica de Etchojoa

Resumen narrativo (Objetivos)	Nombre	Unidad de medida	Indicadores										Fórmula	Sentido	Frecuencia	Medios de verificación (Fuentes)	Supuestos	
			I	II	III	IV	Meta Anual	Línea base (año base)										
educativa de estudiantes de TSU	do TSU en el ciclo escolar 2023-2024		0	0	0	0	100										educación superior de estudiantes	
A1. C1. Atención a la demanda educativa de estudiantes de Licenciatura	Atención a la demanda de estudiantes de licenciatura de Licenciatura en el ciclo escolar 2023-2024	Porcentaje	0	0	0	0	30										Reportes emitidos por las IES, Dirección de Educación Superior.	Las y las estudiantes conciben las becas y ponen en práctica la Educación Dual
A3. C1. Sanción de actividades con programas de becas en instituciones de Educación Superior	Becas beneficiadas con programas de becas en instituciones de Educación Superior	Porcentaje	0	0	0	0	40										Reportes emitidos por las IES, Dirección de Educación Superior.	Las instituciones de educación superior deben proporcionar a los estudiantes programas de becas y apoyo financiero
A4. C1. Titulación de los Egresados	Eficiencia de titulación profesional en la UTE Etchojoa	Porcentaje	0	0	0	0	40										Reportes emitidos por las IES, Dirección de Educación Superior.	Las instituciones de educación superior deben proporcionar a los estudiantes programas de becas y apoyo financiero
A5. C1. Promoción del Acceso y Permanencia de las Mujeres a la Educación en las IES	Mujeres beneficiadas con acceso a la educación en la UTE	Porcentaje	0	0	0	0	70										Reportes emitidos por las IES, Dirección de Educación Superior.	Las y los egresados del programa de becas deben tener un lugar para su desarrollo profesional superior de educación
A6. C1. Sanción de egresados de instituciones de Educación Superior	Egresados incorporados en el sector laboral	Porcentaje	0	0	0	0	30										Reportes emitidos por las IES, Dirección de Educación Superior.	Las instituciones de educación superior deben proporcionar a los estudiantes programas de becas y apoyo financiero
A1. C2. Atención al mantenimiento y mejora del alumbrado de instituciones de Educación Superior	Programas de mantenimiento y mejora de instalaciones para el acceso de las y los estudiantes de instituciones de Educación Superior	Porcentaje	0	0	0	0	3										Reportes emitidos por las IES, Dirección de Educación Superior.	Las instituciones de educación superior deben proporcionar a los estudiantes programas de becas y apoyo financiero
A1. C3. Cobrir vacantes de plazas de trabajo en las instituciones de Educación Superior	Programas de cobertura de vacantes laborales de agua, energía eléctrica, y otros en las IES	Porcentaje	0	0	0	0	3										Reportes emitidos por las IES, Dirección de Educación Superior.	Las instituciones de educación superior deben proporcionar a los estudiantes programas de becas y apoyo financiero
A1. C4. Capacidad de forma integral y adecuada a las necesidades	Diferentes capacitaciones	Porcentaje	0	0	0	0	40										Reportes emitidos por las IES, Dirección de Educación Superior.	Las y las docentes participan en diversas capacitaciones, logrando con ello que desarrollen su actividad con eficiencia
A2. C4. Capacidad de forma integral y adecuada a las necesidades	Personal de apoyo y administrativo capacitados	Porcentaje	0	0	0	0	40										Reportes emitidos por las IES, Dirección de Educación Superior.	El personal de apoyo y administrativo participa en diversas capacitaciones, logrando con ello que desarrollen su actividad con eficiencia
A1. C5. Seguimiento de apoyo a actividades de licenciatura y TSU beneficiadas con programas de becas en la institución educativa	Alumnos beneficiados con programas de becas en la institución educativa (temas: discapacidad, género, diversidad étnica, interculturalidad, migración)	Porcentaje	0	0	0	0	15										Reportes emitidos por las IES, Dirección de Educación Superior.	Las instituciones de educación superior deben proporcionar a los estudiantes programas de becas y apoyo financiero
A2. C5. Seguimiento de apoyo a actividades de licenciatura y TSU beneficiadas con programas de becas en la institución educativa	Alumnos beneficiados con programas de becas en la institución educativa (temas: discapacidad, género, diversidad étnica, interculturalidad, migración)	Porcentaje	0	0	0	0	15										Reportes emitidos por las IES, Dirección de Educación Superior.	Las instituciones de educación superior deben proporcionar a los estudiantes programas de becas y apoyo financiero
A3. C5. Seguimiento de apoyo a actividades de licenciatura y TSU beneficiadas con programas de becas en la institución educativa	Alumnos beneficiados con programas de becas en la institución educativa (temas: discapacidad, género, diversidad étnica, interculturalidad, migración)	Porcentaje	0	0	0	0	15										Reportes emitidos por las IES, Dirección de Educación Superior.	Las instituciones de educación superior deben proporcionar a los estudiantes programas de becas y apoyo financiero
A1. C6. Participación de docentes en proyectos de investigación, innovación y desarrollo de actividades de educación superior	Docentes en proyectos de investigación, innovación y desarrollo de actividades de educación superior	Porcentaje	0	0	0	0	10										Reportes emitidos por las IES, Dirección de Educación Superior.	Los docentes participan en proyectos de investigación, innovación y desarrollo de actividades de educación superior
A2. C6. Participación de docentes en proyectos de investigación, innovación y desarrollo de actividades de educación superior	Docentes en proyectos de investigación, innovación y desarrollo de actividades de educación superior	Porcentaje	0	0	0	0	10										Reportes emitidos por las IES, Dirección de Educación Superior.	Los docentes participan en proyectos de investigación, innovación y desarrollo de actividades de educación superior

ACTIVIDADES



Matriz de Indicadores para Resultados
2024

Universidad Tecnológica de El Chuchoja

Resumen narrativo (Objetivo)	Nombre	Unidad de medida	Indicadores	Programación					Línea base (Ciclo base)	Sentido	Frecuencia	Medios de verificación (Fuentes)	Supuestos
				Fórmula									
				I	II	III	IV	Méa. Anual					
con instituciones u organizaciones públicas o privadas nacionales.	públicas o privadas nacionales	Porcentaje	Total de Instituciones de Educación Superior públicas que participan en el programa presupuestal del ciclo escolar actual	0	2	0	2					proyectos colaborativos y redes de investigación en ciencias, humanidades y tecnologías	
			Toda de educaciones brindadas en la implementación de equipamiento para la conectividad (Internet, hardware y software) en instituciones de educación superior, que participan en el programa presupuestal del ciclo escolar actual	0	0	0	100	100.00%	Asistencia	Reportes emitidos por las IES, Dirección de Educación Superior.	Las IES participan en el mejoramiento de red para el acceso a las tecnologías de la Información, Comunicación Conectividad y Aprendizaje Digital (TICCD) en instituciones de educación superior.		
			Total de estudiantes de las IES participantes en el programa presupuestal (x cada 100)	0	0	0	100		Asistencia	Reportes emitidos por las IES, Dirección de Educación Superior.	Las IES participan en el mejoramiento de red para el acceso a las tecnologías de la Información, Comunicación Conectividad y Aprendizaje Digital (TICCD) en instituciones de educación superior.		
A1. C8. Promover evaluaciones (autoevaluaciones, coevaluaciones y evaluaciones) y promover programas de mejora continua integral.	Evaluaciones, autoevaluaciones y coevaluaciones que realizan las IES.	Abolito	Número de evaluaciones, autoevaluaciones y coevaluaciones que realizan las IES.	0	0	0	2	100.00%	Asistencia	Reportes emitidos por las IES, Dirección de Educación Superior.	Las IES participan en el mejoramiento de red para el acceso a las tecnologías de la Información, Comunicación Conectividad y Aprendizaje Digital (TICCD) en instituciones de educación superior.		
A1. C8. Servicios de emisión de certificados y credenciales	Emisión de certificados y credenciales	Porcentaje	Estudiantes de Instituciones de Educación Superior Públicas beneficiarios con la emisión de certificados y credenciales	0	50	50	50	50.00%	Trimestral	Reportes emitidos por las IES, Dirección de Educación Superior.	Las IES participan en el mejoramiento de red para el acceso a las tecnologías de la Información, Comunicación Conectividad y Aprendizaje Digital (TICCD) en instituciones de educación superior.		
			Total de estudiantes de las IES participantes en el programa presupuestal (x cada 100)	0	100	100	100					Las IES participan en el mejoramiento de red para el acceso a las tecnologías de la Información, Comunicación Conectividad y Aprendizaje Digital (TICCD) en instituciones de educación superior.	

Notas:

1. Si el indicador es de tipo absoluto, solo se llena la fila del numerador.
2. Se deberán agregar las filas necesarias para los niveles de componentes y actividades.
3. Se deberá llenar una cédula por cada indicador. Ver formato en <https://hacienda.sonora.gob.mx/finanzas-publicas/programacion/documentos-de-apoyo/formatos-mir/>

Mtro. Julio Alfonso Morales Mendivil
 Director de Planeación y Evaluación
 FINANZAS




Gobierno del
Estado de Sonora

GOBIERNO DEL ESTADO DE SONORA

**CPCA III-04
ANUAL**

INFORME DE AVANCE DEL PROGRAMA OPERATIVO ANUAL 2024

CLAVE	NOMBRE DEL INDICADOR	UNI. MEDIDA	TIPO META	VAL. ACTUAL	DATOS		PROGRAMADO ORIGINAL ANUAL	MODIFICADO ANUAL	REALIZADO ANUAL	% DE AVANCE ANUAL
					NO	SI				
DEPENDENCIA / ENTIDAD 70 UNIVERSIDAD TECNOLÓGICA DE ETCHOJOA										
287	COORDINACIÓN ADMINISTRATIVA PERSONAL ADMINISTRATIVO Y DE APOYO CAPACITADO	PERSONAL	P	NO	META	NO	40%	40%	40.00	
					NUM		8.00	8.00	8.00	100.00%
					DEN		20.00	20.00	20.00	
EVALUACIÓN CUALITATIVA										
8 EMPLEADOS ADMINISTRATIVOS RECIBIERON CAPACITACIÓN DURANTE EL EJERCICIO 2024										
UNIDAD ADMINISTRATIVA 003 UTE DEPARTAMENTO DE VINCULACIÓN										
750	VINCULACIÓN ESTRATÉGICA E INVESTIGACIÓN CIENTÍFICA Y HUMANISTA EN EDUCACIÓN SUPERIOR	CONVENIO	A	SI	META	NO	4.00	4.00	4.00	
					NUM		4.00	4.00	4.00	100.00%
					DEN					
EVALUACIÓN CUALITATIVA										
DURANTE EL 2024 SE FIRMARON 4 CONVENIOS DE VINCULACIÓN CON ORGANIZACIONES PÚBLICAS Y/O PRIVADAS										
EVALUACIÓN CUALITATIVA										
EGRESADOS INCORPORADOS EN EL SECTOR LABORAL										
		PORCENTAJE	A	NO	META	NO	30.00	30.00	28.00	
					NUM		30.00	30.00	28.00	93.33%
					DEN					
EVALUACIÓN CUALITATIVA										
DE ACUERDO AL SEGUIMIENTO DE EGRESADOS, EL 28% DE LOS ESTUDIANTES ENTREVISTADOS, MANIFESTARON ESTAR INCORPORADOS AL MERCADO LABORAL										
UNIDAD ADMINISTRATIVA 004 UTE DEPARTAMENTO DE SERVICIOS ESCOLARES										
751	CANASTA BÁSICA DIGITAL EN NIVEL SUPERIOR	ALUMNADO	P	NO	META	NO	50%	50%	50.00	
					NUM		50.00	50.00	50.00	100.00%
					DEN		100.00	100.00	100.00	
EVALUACIÓN CUALITATIVA										
DURANTE EL 2024, LA MITAD DE LOS ESTUDIANTES FUERON BENEFICIADOS CON EL TRÁMITE DE EMISIÓN DE CONSTANCIAS Y CERTIFICADOS										
753	COORDINACIÓN ACADÉMICA EN EDUCACIÓN SUPERIOR	ALUMNADO	P	NO	META	NO	65%	65%	72.00	
					NUM		65.00	65.00	72.00	110.77%
					DEN		100.00	100.00	100.00	
EVALUACIÓN CUALITATIVA										
SE DIO UNA ATENCIÓN A LA DEMANDA, AL 72% DE LOS ASPIRANTES A INGRESAR A LA UNIVERSIDAD										
EVALUACIÓN CUALITATIVA										
MATRICULA ESCOLAR ALCANZADA										
		REPORTE	A	SI	META	NO	3.00	3.00	1.00	
					NUM		3.00	3.00	1.00	33.33%
					DEN					
EVALUACIÓN CUALITATIVA										
SE GENERARON TRES INFORMES SOBRE MATRICULA ESCOLAR, DURANTE LOS PERIODOS DE INICIO DE CADA CUATRIMESTRE OFICIAL DURANTE EL EJERCICIO 2024										



GOBIERNO DEL ESTADO DE SONORA

CPCA III-04
ANUAL

INFORME DE AVANCE DEL PROGRAMA OPERATIVO ANUAL 2024

Gobierno del
Estado de Sonora

CLAVE	NOMBRE DEL INDICADOR	UNID. MEDIDA	TIPO META	VAL. ACUM.	DATOS		PROGRAMADO ORIGINAL ANUAL	MODIFICADO ANUAL	REALIZADO ANUAL	% DE AVANCE ANUAL
					A	SI				

DEPENDENCIA / ENTIDAD 70 UNIVERSIDAD TECNOLÓGICA DE ETCHOJOA

UNIDAD ADMINISTRATIVA 005 UTE DEPARTAMENTO DE PLANEACIÓN Y EVALUACIÓN

283 PLANEACIÓN, CONTROL Y EVALUACIÓN INSTITUCIONAL

INFORMES DEL AVANCE DE LOS INDICADORES Y METAS DE LA UNIVERSIDAD

EVALUACIÓN CUALITATIVA	INFORME	A	SI	P	NO	META			REALIZADO ANUAL	% DE AVANCE ANUAL
						NUM	DEN	VAL.		
DURANTE LOS CUATRO TRIMESTRES DEL AÑO SE REALIZARON LOS INFORMES DE INDICADORES Y METAS, ASÍ COMO INFORMACIÓN ESTADÍSTICA INSTITUCIONAL.						4.00	4.00	4.00	4.00	100.00%
						4.00	4.00	4.00	4.00	100.00%

UNIDAD ADMINISTRATIVA 006 UTE DEPARTAMENTO DE DIVISIÓN ACADÉMICA

113 EDUCACIÓN SUPERIOR UNIVERSITARIA.

ABANDONO ESCOLAR EN LA UTE ETCHOJOA

EVALUACIÓN CUALITATIVA	ALUMNADO	P	NO	META			REALIZADO ANUAL	% DE AVANCE ANUAL
				NUM	DEN	VAL.		
DURANTE LOS TRES CUATRIMESTRES DEL EJERCICIO 2024, SE TUVO UN PORCENTAJE DE ABANDONO ESCOLAR DEL 17.11%. ES DECIR, DE ESTUDIANTES QUE DEJARON SUS ESTUDIOS UNIVERSITARIOS POR DIVERSOS MOTIVOS				25%	25%	25%	17.11	100.00%
				229.00	816.00	229.00	17.11	100.00%

748 PROFESIONALIZACIÓN DEL PERSONAL DOCENTE DE NIVEL SUPERIOR

DOCENTES CAPACITADOS EN ÁREAS DE SU DESEMPEÑO

EVALUACIÓN CUALITATIVA	DOCENTE	P	SI	META			REALIZADO ANUAL	% DE AVANCE ANUAL
				NUM	DEN	VAL.		
34 DOCENTES FUERON CAPACITADOS EN ÁREAS DE SU DESEMPEÑO				20.00%	20.00%	20.00%	82.93	414.63%
				16.00	80.00	16.00	34.00	41.00

749 CULTURA DE LA PAZ, INCLUSIÓN Y SALUD SOCIOEMOCIONAL EN EDUCACIÓN SUPERIOR

ACTIVIDADES DE FOMENTO A LA EQUITAD DE GÉNERO

EVALUACIÓN CUALITATIVA	EVENTO	A	SI	META			REALIZADO ANUAL	% DE AVANCE ANUAL
				NUM	DEN	VAL.		
DURANTE EL 2024 SE LLEVARON A CABO 4 EVENTOS EN TEMAS DE EQUITAD DE GÉNERO				4.00	4.00	4.00	4.00	100.00%
				4.00	4.00	4.00	4.00	100.00%

113 EDUCACIÓN SUPERIOR UNIVERSITARIA.


EFICIENCIA TERMINA EN LA UTE ETCHOJOA

EVALUACIÓN CUALITATIVA	ALUMNADO	P	NO	META			REALIZADO ANUAL	% DE AVANCE ANUAL
				NUM	DEN	VAL.		
DURANTE EL 2024 SE TUVO UNA EFICIENCIA TERMINAL DEL 56.5%, CONSIDERANDO LOS NIVELES DE TSU E INGENIERIA				50%	50%	50%	56.57	113.14%
				50.00	100.00	50.00	254.00	449.00

748 PROFESIONALIZACIÓN DEL PERSONAL DOCENTE DE NIVEL SUPERIOR

DOCENTES EN PROYECTOS DE INVESTIGACIÓN, HUMANISTA Y CIENTÍFICA

EVALUACIÓN CUALITATIVA	DOCENTE	P	NO	META			REALIZADO ANUAL	% DE AVANCE ANUAL
				NUM	DEN	VAL.		
4 DOCENTES PARTICIPARON EN PROYECTOS DE INVESTIGACIÓN				10%	10%	10%	10.00	100.00%
				4.00	40.00	4.00	4.00	40.00



GOBIERNO DEL ESTADO DE SONORA

**CPCA III-04
ANUAL**

INFORME DE AVANCE DEL PROGRAMA OPERATIVO ANUAL 2024

Gobierno del
Estado de Sonora

CLAVE	NOMBRE DEL INDICADOR	UNI. MEDIDA	VAL. ACUM.	DATOS		PROCESAMIENTO ORIGINAL		MODIFICADO		REALIZADO		% DE AVANCE ANUAL
				TIPO META	SI	ANUAL	ANUAL	ANUAL	ANUAL			
DEPENDENCIA / ENTIDAD 70 UNIVERSIDAD TECNOLÓGICA DE ETCHUJOA												
749	CULTURA DE LA PAZ, INCLUSIÓN Y SALUD SOCIOEMOCIONAL EN EDUCACIÓN SUPERIOR ALUMNOS BENEFICIARIOS CON PROGRAMAS ENFOCADOS EN LA INCLUSIÓN EDUCATIVA (TEMAS: DISCAPACIDAD, GÉNERO, DIVERSIDAD SEXUAL, INTERCULTURALIDAD, MIGRACIÓN)	ALUMNADO	P	SI	META NUM DEN	15.00% 30.00 200.00	15.00% 30.00 200.00	15.00% 30.00 200.00	15.00% 30.00 200.00	135.00 270.00 200.00	800.00%	
EVALUACIÓN CUALITATIVA EL 27% DE LOS ALUMNOS FUERON BENEFICIARIOS EN PROGRAMAS ENFOCADOS EN INCLUSIÓN EDUCATIVA												
113	EDUCACIÓN SUPERIOR UNIVERSITARIA. ALUMNOS BENEFICIARIOS CON PROGRAMAS DE TUTORÍAS	ALUMNADO	P	NO	META NUM DEN	80% 60.00 100.00	60% 80.00 100.00	60% 80.00 100.00	60% 80.00 100.00	70.00 70.00 100.00	116.87%	
EVALUACIÓN CUALITATIVA EL 70% DE LOS ESTUDIANTES RECIBIERON ATENCIÓN A TRAVÉS DEL PROGRAMA DE TUTORÍAS												
748	PROFESIONALIZACIÓN DEL PERSONAL DOCENTE DE NIVEL SUPERIOR ACTIVIDADES DE FOMENTO A LA IGUALDAD DE GÉNERO Y PREVENCIÓN DE VIOLENCIA CONTRA LAS MUJERES	EVENTO	A	SI	META NUM DEN	4.00 4.00 4.00	4.00 4.00 4.00	4.00 4.00 4.00	4.00 4.00 4.00	4.00 4.00 4.00	100.00%	
EVALUACIÓN CUALITATIVA DURANTE EL 2024 SE PROGRAMARON 4 EVENTOS EN TEMAS DE EQUITAD DE GÉNERO												
748	CULTURA DE LA PAZ, INCLUSIÓN Y SALUD SOCIOEMOCIONAL EN EDUCACIÓN SUPERIOR ALUMNOS BENEFICIARIOS CON PROGRAMAS PARA LA ATENCIÓN SOCIOEMOCIONAL	ALUMNADO	P	SI	META NUM DEN	15.00% 30.00 200.00	15.00% 30.00 200.00	15.00% 30.00 200.00	15.00% 30.00 200.00	18.00 38.00 200.00	126.57%	
EVALUACIÓN CUALITATIVA EL 38% DE LOS ALUMNOS RECIBIERON CAPACITACIÓN EN TEMAS DE ATENCIÓN SOCIOEMOCIONAL												
	ALUMNADO BENEFICIARIO CON PROGRAMAS ENFOCADOS EN CULTURA PARA LA PAZ, EXPRESIONES ARTÍSTICAS, PRÁCTICAS DEPORTIVAS Y CULTURALES.	ALUMNADO	P	SI	META NUM DEN	15.00% 30.00 200.00	15.00% 30.00 200.00	15.00% 30.00 200.00	15.00% 30.00 200.00	15.50 31.00 200.00	103.33%	
EVALUACIÓN CUALITATIVA EL 31% DE LOS ESTUDIANTES SE BENEFICIARON CON TEMAS DE CULTURA DE LA PAZ, EXPRESIONES ARTÍSTICAS Y CULTURALES												



Mtro. Julio Alfonso Morales Mendivil
Director de Planeación y Evaluación Administrativa y Finanzas

ANÁLISIS DE VARIACIONES PROGRAMÁTICO-PRESUPUESTALES

CUENTA PÚBLICA 2024

Universidad Tecnológica de Etchojoa

DEL 01 DE ENERO AL 31 DE DICIEMBRE DE 2024

ANEXO A

(PESOS)

1.- Justificación de las Modificaciones al Presupuesto Original e Impacto en Metas.

ANÁLISIS DE LAS VARIACIONES PRESUPUESTALES (Por Capítulo de Gasto) PRESUPUESTO AUTORIZADO El H. Congreso del Estado autorizó para la Universidad Tecnológica de Etchojoa, el Presupuesto de Ingresos para el ejercicio 2024 por un importe de **\$21,372,769.00** integrado por:

RECURSOS ESTATALES: \$10, 404,441.00

- 1) \$6, 752,483.00 Subsidio Estatal para Servicios Personales.
- 2) \$ 268,320.00 Subsidio Estatal para Materiales y Suministros
- 3) \$ 832,888.00 Subsidio Estatal para Servicios Generales
- 3) \$2, 550,750.00 Ingresos propios.

RECURSOS FEDERALES: \$10, 968,328.00

- 1) \$10, 861,990.00 Subsidio Federal para Servicios Personales.
- 2) \$ 106,338.00 Subsidio Federal para Gasto Operativo

PRESUPUESTO MODIFICADO \$31, 826,865.99

Recaudación del Período 01 de enero de 2024 al 31 de diciembre de 2024

RECURSOS FEDERALES: \$14, 470,142.00

- 1) \$13, 671,999.00 Subsidio Federal para Servicios Personales
- 2) \$ 798,143.00 Federal para Gasto Operativo capítulo 2000 y 3000

RECURSOS ESTATALES: \$13, 239,284.00.65

- 1) \$11, 966,969.99.00 Subsidio Estatal para servicios personales
- 2) \$ 884,114.66 Subsidio Estatal para gastos operativo
- 3) \$ 388,200.00 Subsidio Estatal para cuotas sindicales de años anteriores

Al cierre del período que se informa cuenta pública del ejercicio 2024, se presenta un presupuesto de egresos modificado por un importe de \$31, 826,865.99 Representando una ampliación de 48.91% respecto al presupuesto original asignado.

ANALISIS DE VARIACIONES PROGRAMTICO-PRESUPUESTALES
Universidad Tecnológica de Etchojoa

CUENTA PÚBLICA 2024

DEL 01 DE ENERO AL 31 DE DICIEMBRE DE 2024

(PESOS)

ANEXO A

Con el propósito de armonizar las ministraciones de recursos estatales, la Secretaría de Hacienda del Estado nos proporcionó sus registros misma que nos sirvió de base para realizar la conciliación de saldos correspondiente y evitar así observaciones en este sentido.

AVANCE DE METAS

Nombre del indicador:

Informes ante el Consejo Directivo de la situación que guarda la universidad.

El día 11 de Marzo de 2024 se realizó la L Sesión ordinaria de Consejo Directivo de la Universidad en donde el Rector realiza el informe de actividades del periodo Octubre – Diciembre 2023, según consta en el acta de la reunión y dando así cumplimiento a la Meta programada.

Nombre del indicador:

Porcentaje de Cumplimiento de las Obligaciones de Transparencia de los Sujetos Obligados del Poder Ejecutivo.

La evaluación de los portales de Transparencia se obtuvo una calificación de 100 en el cumplimiento de obligaciones. Esta evaluación se informa en el reporte que elabora la Secretaría de la Contraloría General de Sonora mediante documento firmado por el Lic. Ángel Francisco Morales Lizárraga Titular del Órgano Interno de Control de la Universidad.

Nombre del indicador:

Índice de calidad en los Informes Trimestrales.

En el periodo Octubre - Diciembre 2023, se tuvo un cumplimiento de 93% en el cumplimiento. Este indicador es evaluado por la Dirección General de Planeación y Evaluación de la Secretaría de Hacienda del estado de Sonora en base a la información recibida como parte del Informe Trimestral de los Organismos Descentralizados de la Administración Pública Paraestatal, y la evaluación es publicada en el sitio <https://hacienda.sonora.gob.mx/media/204623/grafica-y-nota-metodologica-4to-trim-2023.pdf>

Nombre del indicador:

Programas De Cobertura De Servicios Básicos De Agua, Energía Eléctrica, Vigilancia Y Otros

En el periodo Enero-Marzo 2024 se Atendió Efectivamente Los Servicios Básicos De Energía Eléctrica, Vigilancia y Servicios Escolares

Nombre del indicador:

Unidades administrativas que cuenten con la canasta básica digital

ANALISIS DE VARIACIONES PROGRAMTICO-PRESUPUESTALES

CUENTA PÚBLICA 2024

Universidad Tecnológica de Etchojoa

DEL 01 DE ENERO AL 31 DE DICIEMBRE DE 2024

ANEXO A

(PESOS)

Durante el periodo que se informa, las 6 unidades administrativas y alumnado de la universidad cuentan con cobertura de la canasta básica digital

Nombre del indicador:

Personal Administrativo y de Apoyo Capacitado.

Este indicador se reporta en el IV Trimestre

Nombre del indicador:

Convenios de Vinculación Estratégica con Organismos o Instituciones Públicas o Privadas Nacionales Realizados.

Este indicador se reporta en el II Trimestre.

Nombre del indicador:

Egresados Incorporados al Mercado Laboral.

Este indicador se reporta en el IV Trimestre.

Nombre del indicador:

Matrícula Total Alcanzada.

Se informó a las autoridades educativas la matrícula inicial para el cuatrimestre enero - abril 2024, en donde se registró una matrícula de 818 estudiantes inscritos de la siguiente manera: 492 en nivel tsu, 228 de licenciatura, y 98 de licenciatura en enfermería.

Nombre del indicador:

Alumnado beneficiado con la atención a la emisión de certificados y constancias

En el periodo de Enero a Marzo 2024, al menos el 50% de los alumnos fueron beneficiados a través de la emisión de constancias y certificados que favoreció al estudiante en diversos trámites.

Nombre del indicador:

Atención a la Demanda de Nuevo Ingreso.

Este indicador se reporta en el IV Trimestre.

Nombre del indicador:

Informe del Avance de los Indicadores y Metas de la Universidad.

Para el I Trimestre 2024 se generaron por el Departamento de Planeación y Evaluación los reportes del avance de los indicadores y metas institucionales del I Trimestre 2024 de las Unidades Administrativas, tanto del Programa Operativo Anual como de la Matriz de Indicadores de Resultados.

DEL 01 DE ENERO AL 31 DE DICIEMBRE DE 2024

ANEXO A

(PESOS)

Nombre del indicador:

Capacitación Docente en Áreas de su Desempeño.

Este indicador se reporta en el II Trimestre.

Nombre del indicador:

Actividades de Fomento a la Equidad de Género.

Se llevó a cabo el evento "empoderamiento de la mujer" el día 8 de marzo en donde participaron 41 estudiantes

Nombre del indicador:

Alumnos beneficiados con programas para la atención socioemocional.

Este indicador se reporta en el II Trimestre.

Nombre del indicador:

Estudiantes en Programas de Tutorías.

Durante el periodo enero-marzo 2024 se atendió al 72% de la matrícula a través del programa de tutorías; es decir, de los 818 estudiantes inscritos, 590 recibieron tutorías.

Nombre del indicador:

Abandono escolar en la UT Etchojoa

Este indicador se reporta en el IV Trimestre.

Nombre del indicador:

Eficiencia terminal por Cohorte Generacional 2022-2024.

Este indicador se reporta en el IV Trimestre.

Nombre del indicador:

Docentes en proyectos de investigación, humanista y científica

Este indicador se reporta en el IV Trimestre.

Nombre del indicador:

Alumnos beneficiados con programas enfocados en la inclusión educativa (temas: discapacidad, género, diversidad sexual, interculturalidad, migración)

ANÁLISIS DE VARIACIONES PROGRAMÁTICO-PRESUPUESTALES
Universidad Tecnológica de Etchojoa
DEL 01 DE ENERO AL 31 DE DICIEMBRE DE 2024.

CUENTA PÚBLICA 2024

ANEXO A

(PESOS)

Este indicador se reporta en el II Trimestre.

Nombre del indicador:

Alumnado beneficiado con programas enfocados en cultura para la paz, expresiones artísticas, prácticas deportivas y culturales
Este indicador se reporta en el II Trimestre.

AVANCE DE METAS SEGUNDO TRIMESTRE

Nombre del indicador:

Informes ante el Consejo Directivo de la situación que guarda la universidad.

En el mes de Junio de 2024 se realizó la LI Sesión ordinaria de Consejo Directivo de la Universidad en donde el Rector realiza el informe de actividades del periodo Enero – Marzo 2024, según consta en el acta de la reunión y dando así cumplimiento a la Meta programada.

Nombre del indicador:

Porcentaje de Cumplimiento de las Obligaciones de Transparencia de los Sujetos Obligados del Poder Ejecutivo.

La evaluación de los portales de Transparencia se obtuvo una calificación de 100 en el cumplimiento de obligaciones. Esta evaluación se informa en el reporte que elabora la Secretaría de la Contraloría General de Sonora mediante documento firmado por el Lic. Ángel Francisco Morales Lizárraga Titular del Órgano Interno de Control de la Universidad.

Nombre del indicador:

Índice de calidad en los Informes Trimestrales.

En el periodo Enero – Marzo 2024, se tuvo un cumplimiento de 100% en el cumplimiento. Este indicador es evaluado por la Dirección General de Planeación y Evaluación de la Secretaría de Hacienda del estado de Sonora en base a la información recibida como parte del Informe Trimestral de los Organismos Descentralizados de la Administración Pública Paraestatal, y la evaluación es publicada en el sitio <https://hacienda.sonora.gob.mx/media/204623/grafica-y-nota-metodologica-4to-trim-2023.pdf>

Nombre del indicador:

Programas de Mantenimiento y Mejora de las Instalaciones para el Acceso de las y los Estudiantes

En el periodo Enero-Marzo 2024 se Atendió con mantenimiento y mejora a las instalaciones de la universidad.

ANÁLISIS DE VARIACIONES PROGRAMÁTICO-PRESUPUESTALES

Universidad Tecnológica de Etchojoa

DEL 01 DE ENERO AL 31 DE DICIEMBRE DE 2024

CUENTA PÚBLICA 2024

ANEXO A

(PESOS)

Nombre del indicador:

Programas De Cobertura De Servicios Básicos De Agua, Energía Eléctrica, Vigilancia Y Otros

En el periodo Enero-Marzo 2024 se Atendió Efectivamente Los Servicios Básicos De Energía Eléctrica, Vigilancia y Servicios Escolares

Nombre del indicador:

Unidades administrativas que cuenten con la canasta básica digital

Durante el periodo que se informa, las 6 unidades administrativas y alumnado de la universidad cuentan con cobertura de la canasta básica digital

Nombre del indicador:

Personal Administrativo y de Apoyo Capacitado.

Este indicador se reporta en el IV Trimestre

Nombre del indicador:

Convenios de Vinculación Estratégica con Organismos o Instituciones Públicas o Privadas Nacionales Realizados.

Durante los dos primeros trimestres se realizaron 2 convenios de vinculación. Con la Junta Local de Sanidad Vegetal "JLSV" de Huatabampo, Son el día 15 de marzo 2024; con el IMSS el 06 de mayo para que los estudiantes de enfermería realicen sus campos clínicos.

Nombre del indicador:

Egresados Incorporados al Mercado Laboral.

Este indicador se reporta en el IV Trimestre.

Nombre del indicador:

Matrícula Total Alcanzada.

Se informó a las autoridades educativas la matrícula inicial para el cuatrimestre Mayo - Junio 2024, con 620 estudiantes inscritos de la siguiente manera: 427 en nivel TSU, 197 de licenciatura.

Nombre del indicador:

Alumnado beneficiado con la atención a la emisión de certificados y constancias

En el periodo de Abril a Junio 2024, al menos el 50% de los alumnos fueron beneficiados a través de la emisión de constancias y certificados que favoreció al estudiante en diversos trámites.

DEL 01 DE ENERO AL 31 DE DICIEMBRE DE 2024

ANEXO A

(PESOS)

Nombre del indicador:

Atención a la Demanda de Nuevo Ingreso.

Este indicador se reporta en el IV Trimestre.

Nombre del indicador:

Informe del Avance de los Indicadores y Metas de la Universidad.

Para el II Trimestre 2024 se generaron por el Departamento de Planeación y Evaluación los reportes del avance de los indicadores y metas institucionales del I Trimestre 2024 de las Unidades Administrativas, tanto del Programa Operativo Anual como de la Matriz de Indicadores de Resultados.

Nombre del indicador:

Capacitación Docente en Áreas de su Desempeño.

De enero a junio 2024 se capacitaron 8 docentes en áreas de su desempeño.

Nombre del indicador:

Actividades de Fomento a la Equidad de Género.

Se llevó a cabo el evento "equidad e igualdad de género y violencia contra la mujer" el día 11 de junio en donde participaron 65 estudiantes.

Nombre del indicador:

Alumnos beneficiados con programas para la atención socioemocional.

El 32% de los estudiantes fueron beneficiados con programas de atención de estos temas, es decir 200 alumnos. Con las siguientes conferencias:

- junio /2024 taller: autoestima y autorealización, 60 alumnos;
- 20 /junio / 2024 conferencia: la motivación la clave del éxito, 70 alumnos;
- 18/junio /2024 conferencia: el poder está en ti, 70 alumnos.

Nombre del indicador:

Estudiantes en Programas de Tutorías.

Este indicador se reporta en el III Trimestre

Nombre del indicador:

Abandono escolar en la UT Etchojoa

Este indicador se reporta en el IV Trimestre.

ANÁLISIS DE VARIACIONES PROGRAMÁTICO-PRESUPUESTALES

CUENTA PÚBLICA 2024

Universidad Tecnológica de Etchojoa

DEL 01 DE ENERO AL 31 DE DICIEMBRE DE 2024

ANEXO A

(PESOS)

Nombre del indicador:

Eficiencia terminal por Cohorte Generacional 2022-2024.

En abril de 2024 egresó una generación de estudiantes de licenciatura, en donde se tuvo una eficiencia terminal del 68%; es decir, de 115 alumnos inscritos en la cohorte generacional, egresaron 78 de ellos.

Nombre del indicador:

Docentes en proyectos de investigación, humanista y científica

Este indicador se reporta en el IV Trimestre.

Nombre del indicador:

Alumnos beneficiados con programas enfocados en la inclusión educativa (temas: discapacidad, género, diversidad sexual, interculturalidad, migración)

El 12% de los estudiantes fueron beneficiados con atención en estos temas; 75 alumnos se atendieron de una matrícula de 620 estudiantes.

Nombre del indicador:

Alumnado beneficiado con programas enfocados en cultura para la paz, expresiones artísticas, prácticas deportivas y culturales

El 15% de los estudiantes recibieron capacitación en temas de este indicador; es decir 92 alumnos.

- junio /2024, taller: curso básico de lengua materna , 76 alumnos;
- junio/2024, asistencia a evento regional deportivo en la ciudad de Mazatlán, 16 alumnos.

Metas Programadas y Realizadas a más del 100%

Ninguna meta se realizó a más del 100%

AVANCE DE METAS

Nombre del indicador:

Informes ante el Consejo Directivo de la situación que guarda la universidad.

En 26 de septiembre de 2024 se realizó la LI Sesión ordinaria de Consejo Directivo de la Universidad en donde el Rector realiza el informe de actividades del periodo Abril – Junio 2024, según consta en el acta de la reunión y dando así cumplimiento a la Meta programada.

ANÁLISIS DE VARIACIONES PROGRAMÁTICO-PRESUPUESTALES

Universidad Tecnológica de Etchojoa

DEL 01 DE ENERO AL 31 DE DICIEMBRE DE 2024

CUENTA PÚBLICA 2024

(PESOS)

ANEXO A

Nombre del indicador:

Porcentaje de Cumplimiento de las Obligaciones de Transparencia de los Sujetos Obligados del Poder Ejecutivo.

La evaluación de los portales de Transparencia se obtuvo una evaluación de 100% en el cumplimiento de obligaciones. Esta evaluación se informa en el reporte que elabora la Secretaría de la Contraloría General de Sonora mediante documento firmado por el Dr. Ariel Francisco Castillo Maldonado Titular del Órgano Interno de Control de la Universidad.

Nombre del indicador:

Índice de calidad en los Informes Trimestrales.

En el periodo Julio – Septiembre 2024, se tuvo un cumplimiento de 100%. Este indicador es evaluado por la Dirección General de Planeación y Evaluación de la Secretaría de Hacienda del estado de Sonora en base a la información recibida en los Informes Trimestrales de los Organismos Descentralizados de la Administración Pública Paraestatal, y la evaluación es publicada en el sitio <https://hacienda.sonora.gob.mx/media/204997/Grafica-y-nota-metodologica-2do-trim-2024.pdf>

Nombre del indicador:

Programas de Mantenimiento y Mejora de las Instalaciones para el Acceso de las y los Estudiantes

En el periodo Julio – Septiembre 2024 se atendió con mantenimiento y mejora a las instalaciones de la universidad para el acceso de estudiantes y del personal.

Nombre del indicador:

Programas De Cobertura De Servicios Básicos De Agua, Energía Eléctrica, Vigilancia Y Otros

En el periodo Julio – Septiembre 2024 se Atendió Efectivamente Los Servicios Básicos De Energía Eléctrica, Vigilancia, Internet y Servicios Escolares

Nombre del indicador:

Unidades administrativas que cuenten con la canasta básica digital

Durante el periodo que se informa, las 6 unidades administrativas y alumnado de la universidad cuentan con cobertura de la canasta básica digital

Nombre del indicador:

Personal Administrativo y de Apoyo Capacitado.

Este indicador se reporta en el IV Trimestre

ANALISIS DE VARIACIONES PROGRAMTICO-PRESUPUESTALES

CUENTA PÚBLICA 2024

Universidad Tecnológica de Etchojoa

DEL 01 DE ENERO AL 31 DE DICIEMBRE DE 2024

ANEXO A

(PESOS)

Nombre del indicador:

Convenios de Vinculación Estratégica con Organismos o Instituciones Públicas o Privadas Nacionales Realizados.

Este indicador se reporta en el IV Trimestre

Nombre del indicador:

Egresados Incorporados al Mercado Laboral.

Este indicador se reporta en el IV Trimestre.

Nombre del indicador:

Matrícula Total Alcanzada.

El indicador se reporta en el IV trimestre.

Nombre del indicador:

Alumnado beneficiado con la atención a la emisión de certificados y constancias

En el periodo de Julio -- Septiembre 2024, al menos el 50% de los alumnos fueron beneficiados a través de la emisión de constancias y certificados que favoreció al estudiante en diversos trámites.

Nombre del indicador:

Atención a la Demanda de Nuevo Ingreso.

Este indicador se reporta en el IV Trimestre.

Nombre del indicador:

Informe del Avance de los Indicadores y Metas de la Universidad.

Para el III Trimestre 2024 se generaron por el Departamento de Planeación y Evaluación los reportes del avance de los indicadores y metas institucionales del PERIOD Julio - Septiembre 2024 de las Unidades Administrativas, tanto del Programa Operativo Anual como de la Matriz de Indicadores de Resultados.

Nombre del indicador:

Capacitación Docente en Áreas de su Desempeño.

El indicador se reporta en el IV Trimestre.

Nombre del indicador:

ANÁLISIS DE VARIACIONES PROGRAMÁTICO-PRESUPUESTALES

CUENTA PÚBLICA 2024

Universidad Tecnológica de Etchojoa

DEL 01 DE ENERO AL 31 DE DICIEMBRE DE 2024

ANEXO A

(PESOS)

Actividades de Fomento a la Equidad de Género.

Se llevó a cabo el evento "Taller de Corresponsabilidad Familiar" el día 11 de julio en donde participaron 78 estudiantes.

Nombre del indicador:

Alumnos beneficiados con programas para la atención socioemocional.

El indicador se reporta en el IV Trimestre

Nombre del indicador:

Estudiantes en Programas de Tutorías.

El 68% de los estudiantes son atendidos dentro del programa de Tutorías; es decir, se atiende a los 427 alumnos inscritos en TSU.

Nombre del indicador:

Abandono escolar en la UT Etchojoa

Este indicador se reporta en el IV Trimestre.

Nombre del indicador:

Eficiencia terminal por Cohorte Generacional 2022-2024.

Este indicador se reporta en el IV Trimestre

Nombre del indicador:

Docentes en proyectos de investigación, humanista y científica

Este indicador se reporta en el IV Trimestre.

Nombre del indicador:

Alumnos beneficiados con programas enfocados en la inclusión educativa (temas: discapacidad, género, diversidad sexual, interculturalidad, migración)

Este indicador se reporta en el IV Trimestre

Nombre del indicador:

Alumnado beneficiado con programas enfocados en cultura para la paz, expresiones artísticas, prácticas deportivas y culturales

Este indicador se reporta en el IV Trimestre

ANALISIS DE VARIACIONES PROGRAMTICO-PRESUPUESTALES

Universidad Tecnológica de Etchojoa

DEL 01 DE ENERO AL 31 DE DICIEMBRE DE 2024

CUENTA PÚBLICA 2024

ANEXO A

(PESOS)

AVANCE DE METAS

Nombre del indicador:

Informes ante el Consejo Directivo de la situación que guarda la universidad.

En 16 de Diciembre de 2024 se realizó la LIII Sesión Ordinaria de Consejo Directivo de la Universidad en donde el Rector realiza el informe de actividades del período Julio – Septiembre 2024, según consta en el acta de la reunión y dando así cumplimiento a la Meta programada.

Nombre del indicador:

Porcentaje de Cumplimiento de las Obligaciones de Transparencia de los Sujetos Obligados del Poder Ejecutivo.

La evaluación de los portales de Transparencia se obtuvo una evaluación de 100% en el cumplimiento de obligaciones. Esta evaluación se informa en el reporte que elabora la Secretaría de la Contraloría General de Sonora mediante documento firmado por el Dr. Ariel Francisco Castillo Maldonado Titular del Órgano Interno de Control de la Universidad.

Nombre del indicador:

Índice de calidad en los Informes Trimestrales.

En el periodo se tuvo un cumplimiento de 100%. Este indicador es evaluado por la Dirección General de Planeación y Evaluación de la Secretaría de Hacienda del estado de Sonora en base a la información recibida en los Informes Trimestrales de los Organismos Descentralizados de la Administración Pública Paraestatal, y la evaluación es publicada en el sitio <https://finanzaspublicas.sonora.gob.mx/MEDIA/205321/GRAFICA-Y-NOTA-METODOLOGICA-3ER-TRIM-2024.PDF>

Nombre del indicador:

Programas de Mantenimiento y Mejora de las Instalaciones para el Acceso de las y los Estudiantes

En el periodo Octubre – Diciembre 2024 se atendió con mantenimiento y mejora a las instalaciones de la universidad para el acceso de estudiantes y del personal.

Nombre del indicador:

Programas De Cobertura De Servicios Básicos De Agua, Energía Eléctrica, Vigilancia Y Otros

En el periodo Octubre – Diciembre 2024 se Atendió y se brindó adecuadamente los Servicios Básicos De Energía Eléctrica, Vigilancia, Internet y Servicios Escolares

Nombre del indicador:

ANALISIS DE VARIACIONES PROGRAMTICO-PRESUPUESTALES

CUENTA PÚBLICA 2024

Universidad Tecnológica de Etchojoa

DEL 01 DE ENERO AL 31 DE DICIEMBRE DE 2024

ANEXO A

(PESOS)

Unidades administrativas que cuenten con la canasta básica digital

En el periodo Octubre – Diciembre 2024 las 6 unidades administrativas y alumnado de la universidad cuentan con cobertura de la canasta básica digital

Nombre del indicador:

Personal Administrativo y de Apoyo Capacitado.

El 40% del personal administrativo fue capacitado durante el año 2024.

Nombre del indicador:

Convenios de Vinculación Estratégica con Organismos o Instituciones Públicas o Privadas Nacionales Realizados.

Se realizaron convenios con el instituto nacional de investigaciones forestales, agrícolas y pecuarias (INIFAP) en octubre de 2024, y con el H. Ayuntamiento de Huatabampo.

Nombre del indicador:

Egresados Incorporados al Mercado Laboral.

De acuerdo al seguimiento de egresados realizado, durante el 2024 el 29% de los egresados se encuentran laborando a seis meses de su egreso.

Nombre del indicador:

Matrícula Total Alcanzada.

Para el periodo septiembre-diciembre 2024 se registró una matrícula de 925 estudiantes, de los cuales 498 son de TSU y 427 de Licenciatura.

Nombre del indicador:

Alumnado beneficiado con la atención a la emisión de certificados y constancias

En el periodo de Octubre – Diciembre 2024, al menos el 50% de los alumnos fueron beneficiados a través de la emisión de constancias y certificados.

Nombre del indicador:

Atención a la Demanda de Nuevo Ingreso.

Para el inicio del ciclo escolar 2024-2025 se alcanzó una inscripción de nuevo ingreso de 387 estudiantes, de 536 solicitudes recibidas durante el proceso de selección, lo que representa un atención a la demanda del 72%.

Nombre del indicador:

Informe del Avance de los Indicadores y Metas de la Universidad.

ANALISIS DE VARIACIONES PROGRAMTICO-PRESUPUESTALES

CUENTA PÚBLICA 2024

Universidad Tecnológica de Etchojoa

DEL 01 DE ENERO AL 31 DE DICIEMBRE DE 2024

ANEXO A

(PESOS)

Para el IV Trimestre 2024 se generaron por el Departamento de Planeación y Evaluación los reportes del avance de los indicadores y metas institucionales del periodo Octubre - Diciembre 2024 de las Unidades Administrativas, tanto del Programa Operativo Anual como de la Matriz de Indicadores de Resultados.

Nombre del indicador:

Capacitación Docente en Áreas de su Desempeño.

Se capacitaron 34 docentes con el Diplomado sobre el Nuevo Modelo Educativo.

Nombre del indicador:

Actividades de Fomento a la Equidad de Género.

Durante el mes de octubre se llevaron a cabo eventos sobre cáncer de mama y prevención a través de autoexploración.

Nombre del indicador:

Alumnos beneficiados con programas para la atención socioemocional.

En el mes de noviembre 52 estudiantes recibieron el tema " resignifica tu vida" y 21 alumnos con el tema "autoestima como medida de prevención a la violencia".

Nombre del indicador:

Estudiantes en Programas de Tutorías.

El 68% de los estudiantes recibieron tutorías; es decir 635 de 925 estudiantes.

Nombre del indicador:

Abandono escolar en la UT Etchojoa

Durante el ciclo escolar 2023-2024, el 17.11% de los estudiantes abandonaron los estudios universitarios en la UT Etchojoa.

Nombre del indicador:

Eficiencia terminal por Cohorte Generacional 2022-2024.

Se tuvo una eficiencia terminal del 52.6%; es decir, de 334 alumnos que ingresaron a la cohorte en septiembre de 2022, para agosto de 2024 egresaron 176 estudiantes.

Nombre del indicador:

Docentes en proyectos de investigación, humanista y científica

ANALISIS DE VARIACIONES PROGRAMTICO-PRESUPUESTALES

CUENTA PÚBLICA 2024

Universidad Tecnológica de Etchojoa

DEL 01 DE ENERO AL 31 DE DICIEMBRE DE 2024

ANEXO A

(PESOS)

Participación de 4 docentes en la publicación del capítulo del libro: la obra "El Apoyo Familiar y de Género, Mediación para el Rendimiento Académico, en Universidades de Latinoamérica", de acuerdo con los términos previamente acordados en McGraw Hill.

Nombre del indicador:

Alumnos beneficiados con programas enfocados en la inclusión educativa (temas: discapacidad, género, diversidad sexual, interculturalidad, migración)

En octubre se ofreció la conferencia: caso de éxito "Rafael Alba Castillo, doble medallista olímpico en taekwondo" en donde asistieron 70 alumnos. En noviembre se impartió el tema la participación ciudadana y sus mecanismos con la presencia de 65 alumnos.

Nombre del indicador:

Alumnado beneficiado con programas enfocados en cultura para la paz, expresiones artísticas, prácticas deportivas y culturales

150 alumnos participaron en el evento de demostración de tapancos alusivos al día de muertos. Lo anterior representa el 16% de alumnos involucrados en estos temas.

Metas Programadas y Realizadas a más del 100%

Ninguna meta se realizó a más del 100%

Derivado de estos movimientos se solicitará autorización en próxima reunión de Consejo Directivo, así como la autorización por parte de la Secretaría de Hacienda, quedando de la siguiente manera Variaciones:

Las variaciones en las diversas partidas que arroja el presupuesto en este último trimestre de 2024 se debe a las transferencias internas entre partidas, mismas que no afectan el monto del presupuesto autorizado a este, a fin de cumplir con las metas y objetivo de este Instituto.

A continuación se informa de que manera las ampliaciones y reducciones modificaron el presupuesto inicial de cada una de las partidas del gasto.

ANÁLISIS DE VARIACIONES PROGRAMÁTICO-PRESUPUESTALES
Universidad Tecnológica de Etchojoa
DEL 01 DE ENERO AL 31 DE DICIEMBRE DE 2024

CUENTA PÚBLICA 2024

ANEXO A

(PESOS)

Ejercicio del Presupuesto por Partida /Descripción	Descripción	Egreso Aprobado Anual	Ampliaciones	Reducciones	Egreso Modificado Anual	Egreso Devengado Acumulado	Variación Devengado Contra Original	Variación Devengado Contra Modificado	Justificaciones
1000	SERVICIOS PERSONALES	17,614,473	8,655,114	371,818	25,897,769	25,491,228	7,876,755	-406,541	
11301	Sueldos	6,957,679	2,813,397.		9,771,076	9,621,505	2,663,826	-149,571	Se modifica el presupuesto original de esta partida con una ampliación de subsidio extraordinario federal \$691,318, Subsidio extraordinario estatal \$1,952,405, quedando un remanente de \$149,571.de subsidio federal.
12101	Honorarios	4,009,479	2,280,709		6,290,188	6,290,188	2,280,709	0.00	Se modificó el presupuesto original de esta partida con una ampliación de subsidio extraordinario de recurso federal y \$728,305 subsidio extraordinario

ANALISIS DE VARIACIONES PROGRAMTICO-PRESUPUESTALES
Universidad Tecnológica de Etchojoa
DEL 01 DE ENERO AL 31 DE DICIEMBRE DE 2024

CUENTA PÚBLICA 2024

ANEXO A

(PESOS)

13201	Prima vacacional	1,045,811	320,601	1,366,412	1,324,176	278,365	-42,236	estatal de \$1,552,404 Se modificó el presupuesto original de esta partida con una ampliación de subsidio extraordinario federal de \$307,920 quedando un remanente de subsidio estatal de \$42,236
13202	Gratificación por fin de año	1,338,402	807,619	1,853,926	1,853,926	515,528	0.00	Se modificó el presupuesto original de esta partida con una ampliación de subsidio extraordinario estatal de \$802,619 y una reducción de y se redujo el presupuesto federal por \$292,095
13203	Compensación por ajuste de calendario	109,944	50,281	160,225	160,225	50,281	0.00	Se modificó el presupuesto original de esta partida con subsidio extraordinario estatal por \$50,281

ANÁLISIS DE VARIACIONES PROGRAMÁTICO-PRESUPUESTALES
Universidad Tecnológica de Etchojoa
DEL 01 DE ENERO AL 31 DE DICIEMBRE DE 2024

CUENTA PÚBLICA 2024

ANEXO A

(PESOS)

14101	Aportaciones al ISSSTE	196,800	15,245	31,893	180,152	180,152	-16,648	0.00	Se modificó el presupuesto original de esta partida con subsidio estatal extraordinario de \$15,245 y se hizo una reducción al presupuesto de recurso federal de \$31,893
14105	Aportaciones al seguro de cesantía de edad de edad avanzada y vejez	62,640	5,080	10,350	57,370	57,370	-5,270	0.00	Se modificó el presupuesto original de esta partida con subsidio extraordinario estatal por \$5,080 y se hizo una reducción al presupuesto federal de \$10,350
14106	Otras prestaciones de seguridad social	1,902,692	1,385,633		3,288,325	3,288,325	1,385,633	0.00	Se modificó el presupuesto original de esta partida con subsidio extraordinario federal de \$1,045,162 y subsidio extraordinario estatal de \$340,471
14201	Aportaciones	98,640	5,013	13,306	90,347	90,347	-8,293	0.00	Se modificó el

ANALISIS DE VARIACIONES PROGRAMTICO-PRESUPUESTALES
Universidad Tecnológica de Etchojoa
DEL 01 DE ENERO AL 31 DE DICIEMBRE DE 2024

CUENTA PÚBLICA 2024

ANEXO A

(PESOS)

14301	al FOVISSSTE	39,600	2,862	6,323	36,139	36,139	-3,641	0.00	presupuesto original de esta partida subsidio extraordinario de recurso estatal de \$5,013 y se hizo una reducción de \$13,306 al subsidio federal Se modificó el presupuesto original de esta partida con subsidio extraordinario estatal por \$2,862 y se hizo una reducción de subsidio federal por \$6,323
15401	Aportaciones al sistema de ahorro para el retiro	238,210	276,456	514,666	514,666	514,666	514,666	0.00	Se modificó el presupuesto original de esta partida con subsidio extraordinario estatal por \$276,456
15404	Prestaciones establecidas por condiciones generales	62,000	43,152	105,152	105,152	105,152	43,152	0.00	Se modificó el presupuesto original de esta partida suficiencia presupuestal de

ANÁLISIS DE VARIACIONES PROGRAMÁTICO-PRESUPUESTALES
 Universidad Tecnológica de Etchojoa
 DEL 01 DE ENERO AL 31 DE DICIEMBRE DE 2024

CUENTA PÚBLICA 2024

ANEXO A

(PESOS)

15409	Bono para dispensa	580,719	364,527	945,246	945,246	364,527	0.00	\$43,152 de la ampliación de subsidio extraordinario estatal
15413	Ayuda para guardería a madres trabajadoras	184,006	29,666	213,672	198,003	13,997	-15,669	Se modificó el presupuesto original de esta partida con subsidio federal extraordinario por la cantidad de \$173,344 y subsidio estatal extraordinario de \$191,183
15419	Ayuda para servicios de transporte	147,750	119,861	267,611	267,611	119,861	0.00	Se modificó el presupuesto original de esta partida con subsidio federal extraordinario por \$29,666
15421	Bono del día de las madres	0.00	10,545	10,545	10,545	10,454	0.00	Se modificó el presupuesto original de esta partida con subsidio estatal extraordinario por \$119,761

ANÁLISIS DE VARIACIONES PROGRAMÁTICO-PRESUPUESTALES
Universidad Tecnológica de Etchojoa
DEL 01 DE ENERO AL 31 DE DICIEMBRE DE 2024

CUENTA PÚBLICA 2024

ANEXO A

(PESOS)

15429	Cuotas para material didáctico	213,666	92,920	306,586	306,586	92,920	0.00	extraordinario por \$10,545.00
15901	Otras prestaciones	87,050.00		69,199	69,169	-17,881	0.00	Se modifica esta partida con subsidio federal extraordinario la cantidad de \$45,997 y subsidio estatal extraordinario por \$46,923
17104	Bono de puntualidad		31,547	31,547	31,547	31,547	0.00	Se modificó el presupuesto original de esta partida con una reducción de \$17,851
2000	MATERIALES Y SUMINISTROS	482,320	794,199	1,111,276	1,110,054	627,734	-1,222	Se modificó el presupuesto original de esta partida con subsidio estatal extraordinario por \$31,547
21101	Materiales,	40,000.00	29,262	60,094	60,094	20,094	0.00	Se modificó
Ejercicio del Presupuesto por partida/Descripción	Descripción	Egreso Aprobado Anual	Ampliaciones	Reducciones	Egreso Modificado Anual	Variación Devengado Contra Original	Variación Devengado Contra Modificado	Justificaciones

ANÁLISIS DE VARIACIONES PROGRAMÁTICO-PRESUPUESTALES
 Universidad Tecnológica de Etchojoa
 DEL 01 DE ENERO AL 31 DE DICIEMBRE DE 2024

CUENTA PÚBLICA 2024

ANEXO A

(PESOS)

21401	útiles y equipos menores de oficina	30,000.00	76,874	7,498	99,376	99,376	69,376	0.00	presupuesto original de esta partida con suficiencia de subsidio federal extraordinario por \$29,262, y una reducción para dar suficiencia a la partida 22101 por \$668, a la partida 22105 por \$160, y dar suficiencia a la partida 21801 \$5,115 y \$3,225 para dar suficiencia a la partida 29801
21502	Formatos impresos	3,000.00		100	2,900	2,900	-100	0.00	Se modificó el presupuesto original de esta partida con suficiencia de subsidio federal extraordinario por \$32,984, y de la partida 26101 \$35,865 de recurso estatal, y partida 29201 \$8,025 de recurso estatal, y se hizo una reducción de recurso propio para dar suficiencia a la partida 24701 por \$7,498
									Se modificó el presupuesto original de esta partida con una reducción de \$94 para dar suficiencia a la partida 21702 y

ANÁLISIS DE VARIACIONES PROGRAMÁTICO-PRESUPUESTALES
Universidad Tecnológica de Etchojoa
DEL 01 DE ENERO AL 31 DE DICIEMBRE DE 2024

CUENTA PÚBLICA 2024

ANEXO A

(PESOS)

21601	Material de limpieza	45,000.00	71,895	19,680	97,215	97,215	52,215	0.00	suficiencia de \$6.00 a la partida 22105 Se modificó el presupuesto original de esta partida con suficiencia de subsidio federal extraordinario por \$56,321, de la partida 29201 \$444, de la partida 25501 \$15,000 y de la partida 21701 \$130 de recurso estatal las tres suficiencias, así como una reducción de \$19,680 de recurso propio para dar suficiencia a la partida 21702
21701	Materiales educativos	11,000.00		4,977	6,023	6,023	-4,977	0.00	Se modificó el presupuesto original de esta partida con una reducción para dar suficiencia presupuestal a la partida 21702 con \$4,408 y a la partida 21601 \$130 y \$439 a la partida 24701
21702	Materiales y suministros para planteles educativos	0.00	24,182		24,182	24,182	24,182	0.00	Se modificó el presupuesto original de esta partida con suficiencia presupuestal de la partida 21502 \$94, de la partida 21601 \$19,680, de la partida 21701 \$4,408

ANÁLISIS DE VARIACIONES PROGRAMÁTICO-PRESUPUESTALES
Universidad Tecnológica de Etchojoa
DEL 01 DE ENERO AL 31 DE DICIEMBRE DE 2024

CUENTA PÚBLICA 2024

ANEXO A

(PESOS)

21801	Placas, engomados, calcomanías y hologramas	9,000.00	5,115	9,000	7,981	5,115.00	-3,885	-2,866	Se modificó el presupuesto original de esta partida con suficiencia presupuestal de la partida 21101 \$5,115, y una reducción de \$900 a la partida 24701, y reducción de \$7,081 para dar suficiencia a la partida 29401 y suficiencia a la partida 29801 \$1,019
22101	Productos alimenticios para el personal en las instalaciones	7,000.00	9,295		16,295	16,295	9,295	0.00	Se modificó el presupuesto original de esta partida con suficiencia de la partida 21101 \$668, suficiencia de la partida 24901 \$102, de la partida 24601 \$525 y la partida 25101 \$8,000
22105	Productos alimenticios para personas derivado de la prestación de servicios públicos en unidades de salud, educativas y otras	3,000.00	10,779		13,779	13,779.00	10,779	0.00	Se modificó el presupuesto original de esta partida con suficiencia de la partida 21101 \$160, de la partida 21502 \$6.00, de la partida 25501 \$10,000 y de la partida 22301 \$613
22106	Adquisición de agua potable	0.00	59		59	59	59.	0.00	Se modificó el presupuesto original de esta partida la

ANÁLISIS DE VARIACIONES PROGRAMÁTICO-PRESUPUESTALES
Universidad Tecnológica de Etchojoa
DEL 01 DE ENERO AL 31 DE DICIEMBRE DE 2024

CUENTA PÚBLICA 2024

ANEXO A

(PESOS)

22301	Utensilios para el servicio de alimentación	3,000		3,0000	0.00	0	-3,000	0.00	cantidad de \$59 de la partida 22301. Se modificó el presupuesto original de esta partida con una reducción de \$2,143 a la partida 24501, \$185 a la partida 24401, \$59 a la partida 22106 y \$613 a la partida 22105
24101	Productos minerales no metálicos	2,000	1,488	512	512.00		-1,488	0.00	Se modificó el presupuesto original de esta partida con una reducción de \$1,438 para dar suficiencia a la partida 27301 y \$50 a la partida 29801.
24401	Madera y productos de madera	0.00		185.00	185.00	185.00	185.00	0.00	Se modificó el presupuesto original de esta partida con una suficiencia de la partida 22301 \$185
24501	Vidrios y productos de vidrio	0.00		6,640	6,640	6,640	6,640	0.00	Se modificó el presupuesto original de esta partida con suficiencia de la partida 22301 \$2,143 , de la partida 29601 \$3,263 y de la partida 25201 \$1,234
24601	Material eléctrico y electrónico	15,000.00	9,312	92,458	92,458	92,458	77,458	0.00	Se modificó el presupuesto original de esta partida con ampliación de subsidio federal extraordinario por

ANÁLISIS DE VARIACIONES PROGRAMÁTICO-PRESUPUESTALES
Universidad Tecnológica de Etchojoa
DEL 01 DE ENERO AL 31 DE DICIEMBRE DE 2024

CUENTA PÚBLICA 2024

ANEXO A

(PESOS)

24701	Artículos metálicos para la construcción	5,000.00	28,619	33,619	33,619	28,619	0.00	\$78,376, suficiencia de la partida 25201 por \$8,394 y una reducción para dar suficiencia a la partida 22101 por \$525, y a la partida 25901 \$393 y reducción por \$8,394 para la partida 27201
24901	Otros materiales y artículos de construcción y reparación	20,000.00	175,218	321	194,897	174,897	0.00	Se modificó el presupuesto original de esta partida con suficiencia de la partida 21401 \$7,498, de la partida 21701 \$439, partida 21801 \$900, \$14,440 con excedente de recurso propio, de la partida 25201 \$5,342
								Se modificó el presupuesto original de esta partida con suficiencia de presupuestal de subsidio federal extraordinario por \$38,422 y una reducción de \$83 para dar suficiencia a la partida 29601, así como otra reducción de \$136 para la partida 29801, reducción para dar suficiencia a la partida 22101 \$102, \$136,796 con

ANÁLISIS DE VARIACIONES PROGRAMÁTICO-PRESUPUESTALES
 Universidad Tecnológica de Etchojoa
 DEL 01 DE ENERO AL 31 DE DICIEMBRE DE 2024

CUENTA PÚBLICA 2024

ANEXO A

(PESOS)

										excedente de recursos propios
25101	Productos químicos básicos	8,000.00	8,000	0.00	0.00	0.00	-8,000.00	0.00	0.00	Se modificó el presupuesto original de esta partida con una reducción de \$8,000 para dar suficiencia presupuestal a la partida 22101
25201	Fertilizantes, pesticidas y otros agroquímicos	30,000.00	15,305	14,695	14,695	-15,305		0.00	0.00	Se modifica el presupuesto original de esta partida con una reducción de \$207 para dar suficiencia a la partida 25901, y reducción de \$5,342 para suficiencia a la partida 24701 y una reducción de \$8,394 para la partida 24601, así como también una reducción de \$1,234 para dar suficiencia a la partida 24501 y \$128 para dar suficiencia a la partida 29801
25301	Medicinas y productos farmacéuticos	4,000.00	4,000	765	765	-3,235	765.00	0.00	0.00	Se modifica el presupuesto original de esta partida con excedente de recurso propio por \$765 y una reducción de \$4,000 para dar suficiencia a la partida 29801

ANÁLISIS DE VARIACIONES PROGRAMÁTICO-PRESUPUESTALES
Universidad Tecnológica de Etchojoa
DEL 01 DE ENERO AL 31 DE DICIEMBRE DE 2024

CUENTA PÚBLICA 2024

ANEXO A

(PESOS)

25401	25401	30,000.00	24,501	54,501	54,501	24,501	0.00	Se modificó el presupuesto original de esta partida con suficiencia presupuestal con subsidio federal extraordinario por \$23,707, y \$794 con excedente de recurso propio
25501	25,000.00	25,000.00	0.00	0.00	0.00	-25,000.00	0.00	Se modificó el presupuesto original de esta partida con una reducción de \$15,000 para dar suficiencia a la partida 21601, \$10,000 para dar suficiencia a la partida 22105
25601	5,000.00	5,000.00	13,884	18,087	16,865	11,865	-1,222	Se modificó el presupuesto original de esta partida con suficiencia de excedente de recurso propio por \$13,887 y una reducción de \$797 para dar suficiencia a la partida 29801
25901	0.00	0.00	600	600.00	600.00	600.00	0.00	Se modificó el presupuesto original con la suficiencia presupuestal a esta partida 24601 \$393 y de la partida 25201 \$207.00
26101	Combustible	126,000.00	83,668	173,803	173,803	47,803	0.00	Se modificó el presupuesto actual

ANÁLISIS DE VARIACIONES PROGRAMÁTICO-PRESUPUESTALES
 Universidad Tecnológica de Etchojoa
 DEL 01 DE ENERO AL 31 DE DICIEMBRE DE 2024

CUENTA PÚBLICA 2024

ANEXO A

(PESOS)

27101	Vestuario y uniformes	15,000.00	5,175	20,175	20,175	5,175	0.00	de suficiencia de subsidio extraordinario por \$43,838, \$39,830 de suficiencia con excedente de recurso propio y una reducción de \$35,865 a la partida 21401
27201	Prendas de seguridad y protección personal	0.00	8,394	8,394	8,394	8,394	0.00	Se modificó el presupuesto original de esta partida con excedente de recursos propios por \$5,175
27301	Artículos deportivos	0.00	39,960	39,960	39,960	39,960	0.00	Se modificó el presupuesto original de esta partida con suficiencia de \$8,394 de la partida 24601
29101	Herramientas menores	2,000.00		2,000	0.00	-2,000	-2,000	Se modificó el presupuesto original de esta partida con suficiencia de la partida 24101 por \$1,438 y \$38,522 con el excedente de recursos propios
29201	Refacciones y accesorios menores de edificios	12,000.00	21,234	24,765	24,765	12,765	0.00	Se modificó el presupuesto original de esta partida con una reducción de \$444 para dar suficiencia a la partida 21601 y

ANÁLISIS DE VARIACIONES PROGRAMÁTICO-PRESUPUESTALES
 Universidad Tecnológica de Etchojoa
 DEL 01 DE ENERO AL 31 DE DICIEMBRE DE 2024

CUENTA PÚBLICA 2024

ANEXO A

(PESOS)

29401	Relaciones y accesorios menores de equipo de cómputo y tecnologías de la información	10,000.00	28,599	38,599	28,599	0.00	\$8,025 para dar suficiencia a la partida 21401, y se dio suficiencia por \$21,234 con excedente de recurso propio.
29601	Refacciones y accesorios menores de equipo de transporte	14,320.00	16,400+83	27,540	27,540	13,220	Se modificó el presupuesto actual de esta partida con suficiencia presupuestal de subsidio federal extraordinario por \$8,700, de la partida 21801 \$7,081 y suficiencia con excedente de recurso propios por \$12,818
29801	Refacciones y accesorios menores de maquinaria y otros equipos	10,000.00	26,0043	36,043	36,043	26,043	Se modificó el presupuesto original de esta partida con suficiencia de la partida 24901 \$83, así como también se hizo una reducción de \$3,263 para dar suficiencia a la partida 29601.
						0.00	Se modificó el presupuesto original de esta partida con suficiencia de la partida 21801 \$1,019 y partida 24901 \$136

ANÁLISIS DE VARIACIONES PROGRAMÁTICO-PRESUPUESTALES
Universidad Tecnológica de Etchojoa
DEL 01 DE ENERO AL 31 DE DICIEMBRE DE 2024

CUENTA PÚBLICA 2024

ANEXO A

(PESOS)

Ejercicio del Presupuesto por Partida/Descripción	Descripción	Egreso Aprobado Anual	Ampliaciones	Reducciones	Egreso Modificado Anual	Egreso Devengado Acumulado	Variación Devengado Contra Original	Variación Devengado Contra Modificado	Justificaciones
3000	Servicios Generales	3,175,396	1,134,488	248,309	4,061,576	3,748,075	572,679	-313,501	Y con \$24,889 del excedente de recursos propios, y suficiencia de la partida 21101 \$3,225, 24101 \$50, partida 25201 \$128, partida 25301 \$4000 y partida 25601 por \$797
31102	Energía eléctrica a escuelas	485,338	219,289.65	24,678	679,950	628,643	143,301	-51,307	Se modificó el presupuesto original de esta partida con suficiencia presupuestal de subsidio federal extraordinario por \$219,289.65 y se hizo una reducción para dar suficiencia presupuestal a la partida 31701 \$9,090, partida 31801 \$4,134, partida 54901 \$11,474
31201	Gas	5,000		1,000	4,000	4,000	-1,000	0.00-665	Se modificó el presupuesto original de esta partida con una reducción de

ANÁLISIS DE VARIACIONES PROGRAMÁTICO-PRESUPUESTALES
Universidad Tecnológica de Etchojoa
DEL 01 DE ENERO AL 31 DE DICIEMBRE DE 2024

CUENTA PÚBLICA 2024

ANEXO A

(PESOS)

31601	Servicio de telecomunicaciones y satélites	20,000		665	19,335	19,335	-655	0.00	\$1,000 para dar suficiencia presupuestal a la partida 54901
31701	Servicios de acceso a internet, redes y procesamiento de información	160,000	42,884	202,884	202,884	202,884	42,884	0.00	Se modificó el presupuesto original de esta partida con una reducción de \$665 para dar suficiencia a la partida 54901
31801	Servicio postal	6,000.00	4,134		10,134	10,134	4,134	0.00	Se modificó el presupuesto original de esta partida con suficiencia presupuestal de subsidio federal extraordinario por \$33,814 y suficiencia de la partida 31102 por \$9,070.
32301	Arrendamiento de muebles maquinaria y equipo	0.00	15,080		15,080	15,080	18,080	0.00	Se modificó el presupuesto original de esta partida con suficiencia presupuestal del excedente de recursos propios \$15,080
32302	Arrendamiento de equipo y	76,560	12,760		89,320	89,320	12,760	0.00	Se modificó el presupuesto original de esta partida con

ANÁLISIS DE VARIACIONES PROGRAMÁTICO-PRESUPUESTALES
Universidad Tecnológica de Etchojoa
DEL 01 DE ENERO AL 31 DE DICIEMBRE DE 2024

CUENTA PÚBLICA 2024

ANEXO A

(PESOS)

	bienes informáticos												una ampliación presupuestal de \$12,760 de la partida 33101
32501	Arrendamiento de equipo de transporte	0.00	10,440	10,440	10,440	10,440	10,440	10,440	10,440	0.00	0.00	0.00	Se modificó el presupuesto original de esta partida con suficiencia del excedente de ingresos propios por \$10,440
32901	Otros arrendamientos	20,000	1,000	21,000	21,000	21,000	21,000	21,000	21,000	1,000	1,000	0.00	Se modificó el presupuesto original de esta partida con suficiencia de la partida 33101 \$1,000
33101	Servicios legales, de contabilidad, auditorías y relacionados	361,610	30,478	24,250	367,838	367,838	367,838	367,838	367,838	6,228	6,228	0.00	Se modificó el presupuesto original de esta partida con una ampliación de subsidio federal extraordinario por \$30,478 y se hizo una reducción para dar suficiencia presupuestal a la partida 32302 \$12,760, partida 32901 \$1,000, partida 33603 \$1,799 y a la partida 54901 \$8,691
33301	Servicios de informática	5,000		5,000	0.00	0.00	0.00	0.00	0.00	-5,000	-5,000	0.00	Se modificó esta partida para dar suficiencia presupuestal a la partida 33603 \$5,000
33401	Servicios de capacitación	50,000.00		46,500	3,500	3,500	3,500	3,500	3,500	-46,500	-46,500	0.00	Se modificó el presupuesto original

ANÁLISIS DE VARIACIONES PROGRAMÁTICO-PRESUPUESTALES
Universidad Tecnológica de Etchojoa
DEL 01 DE ENERO AL 31 DE DICIEMBRE DE 2024

CUENTA PÚBLICA 2024

ANEXO A

(PESOS)

33603	Impresiones y publicaciones oficiales	37,000.00	31,588	68,588	68,588	31,588	0.00	de la partida con una reducción de \$24,789 a la partida 33603, \$14,277 a la partida 35302 y a la partida 35701 \$7,434
33801	Servicio de vigilancia	330,000.00	60,480	346,260	346,260	16,260	0.00	Se modificó el presupuesto original de esta partida con suficiencia de la partida 33101 \$1,799, partida 33301 \$5,000 y de la partida 33401 \$24,789
34101	Servicios financieros y bancarios	45,000.00	45,801	71,757	25,956	-19,044	-45,801	Se modificó el presupuesto original de esta partida con ampliación de subsidio federal extraordinario por \$60,480 y una reducción de \$44,220 a la partida 35701
34501	Seguros de bienes patrimoniales	167,964	15,162	183,126	179,150	11,186	-3,976	Se modificó el presupuesto original de esta partida con los rendimientos bancarios de la cuenta bancaria 0884776675 por \$45,801 y se hizo una reducción de \$19,044 a la partida 35701

ANÁLISIS DE VARIACIONES PROGRAMÁTICO-PRESUPUESTALES
Universidad Tecnológica de Etchojoa
DEL 01 DE ENERO AL 31 DE DICIEMBRE DE 2024

CUENTA PÚBLICA 2024

ANEXO A

(PESOS)

35101	Mantenimiento y conservación de inmuebles	10,000.00	155,594		165,595	165,595	155,595	0.00	recursos propios por \$15,162
								0.00	Se modificó el presupuesto original de esta partida con suficiencia presupuestal del excedente de recursos propios por \$155,594
35103	Mantenimiento y conservación de planteles escolares	6,000.00		6,000	0.00	0.00	-6,000.00	0.00	Se modificó el presupuesto original de esta partida con una reducción de \$6,000 a la partida 35701 \$6,000
35201	Mantenimiento y conservación de mobiliario y equipo		11,848		11,848	11,848	11,848	0.00	Se modificó el presupuesto original de esta partida con suficiencia presupuestal de subsidio federal extraordinario por \$11,848 y suficiencia con el excedente de recursos propios la cantidad de \$13,168
35202	Mantenimiento y conservación de mobiliario y equipo para escuelas, laboratorios y talleres	4,000	13,168		17,168	17,168	16,168	0.00	Se modificó el presupuesto original de esta partida con suficiencia del ingreso propio
35301	Instalaciones		43,370		46,370	46,370	46,370	0.00	Se modificó el presupuesto original de esta partida con el

ANÁLISIS DE VARIACIONES PROGRAMÁTICO-PRESUPUESTALES
Universidad Tecnológica de Etchojoa
DEL 01 DE ENERO AL 31 DE DICIEMBRE DE 2024

CUENTA PÚBLICA 2024

ANEXO A

(PESOS)

	limpieza y manejo de desechos	0.00	754	754	754	754	754	754	754	0.00	presupuesto original de esta partida con suficiencia del excedente de recursos propios \$754
37101	Pasajes aéreos	60,000	16,736	76,736	76,736	76,736	76,736	16,736	16,736	0.00	Se modificó el presupuesto original de esta partida con suficiencia presupuestal de subsidio federal de \$7,886 y con excedente de recursos propios \$8,850
37201	Pasajes terrestres	16,000.00	7,789	23,789	23,789	23,789	23,789	7,789	7,789	0.00	Se modificó el presupuesto original de esta partida con suficiencia presupuestal del excedente de recursos propios \$7,789
37301	Pasajes marítimos, lacustres y fluviales para labores en campo y supervisión	0.00	1,650	1,650	1,650	1,650	1,650	1,650	1,650	0.00	Se modificó el presupuesto original de esta partida con suficiencia presupuestal de excedentes de recurso propios por \$1,650
37501	Viáticos en el país	120,000	8,035	128,035	128,035	128,035	128,035	8,035	8,035	0.00	Se modificó el presupuesto original de esta partida con excedente de recursos propios la cantidad de \$8,035

ANÁLISIS DE VARIACIONES PROGRAMÁTICO-PRESUPUESTALES
 Universidad Tecnológica de Etchojoa
 DEL 01 DE ENERO AL 31 DE DICIEMBRE DE 2024

CUENTA PÚBLICA 2024

ANEXO A

(PESOS)

37502	Gastos de camino	70,000	4,700	65,300	65,300	-4,700	0.00	Se modificó el presupuesto original de esta partida con una reducción de \$4,700 para dar suficiencia a la partida 35701
37601	Viáticos en el extranjero	18,000.00	18,000	0.00	0.00	-18,000	0.00	Se modificó el presupuesto original de esta partida con una reducción de \$18,000 para dar suficiencia a la partida 35701
37801	Servicios integrales de traslado y viáticos	0.00	20,357	20,357	20,357	20,357	0.00	Se modificó el presupuesto original de esta partida con suficiencia presupuestal del excedente de recursos propios por \$20,357
37901	Cuotas	20,000	4,371	15,629	15,629	4,371	0.00	Se modificó el presupuesto actual de esta partida con suficiencia presupuestal a la partida 35701 por \$4,371
38101	Gastos de ceremoniales	10,000	6,596	3,404	3,404	-6,596	0.00	Se modificó el presupuesto original de esta partida para dar suficiencia de \$6.596 a la partida 35701
38201	Gastos de orden social y cultural	0.00	18,811	18,811	18,811	18,811	0.00	Se modificó el presupuesto original de esta partida con suficiencia

ANÁLISIS DE VARIACIONES PROGRAMÁTICO-PRESUPUESTALES
Universidad Tecnológica de Etchojoa
DEL 01 DE ENERO AL 31 DE DICIEMBRE DE 2024

CUENTA PÚBLICA 2024

ANEXO A

(PESOS)

Ejercicio del Presupuesto por Partida/Descripción	Descripción	Egreso Aprobado Anual	Ampliaciones	Reducciones	Egreso Modificado Anual	Egreso Devengado Acumulado	Variación Devengado contra Original	Variación Devengado contra Modificado	presupuesto original de esta partida con suficiencia presupuestal de recurso estatal por \$388,200 y una reducción de recurso propio de \$66,000 para dar suficiencia presupuestal a la partida 54901.
5000	para cubrir convenios con organizaciones sindicales	27,580	361,045	27,580	361,045	358,700	331,120	-2,345	Justificaciones
54101	Bienes Muebles e Intangibles Vehículos y equipo terrestre	0.00	361,045		361,045	358,700	358,700	0.00	Se modificó el presupuesto original de esta partida con suficiencia presupuestal del excedente de ingresos propios \$245,635, \$66,000 de la partida 44502, de la partida 56401 \$27,580, \$11,474 de la partida 31102, de la partida 31601 \$665, de la partida 31201 \$1,000 y de la partida 33101 \$8,691, se hace la aclaración que este

ANÁLISIS DE VARIACIONES PROGRAMÁTICO-PRESUPUESTALES
 Universidad Tecnológica de Etchojoa

CUENTA PÚBLICA 2024

DEL 01 DE ENERO AL 31 DE DICIEMBRE DE 2024

ANEXO A

(PESOS)

56401	Sistema de aire acondicionado, calefacción y refrigeración Industrial y Comercial	27,580	27,580	0.00	0.00	-27,580	0.00	recurso de suficiencia entre partidas es recurso propio.
	Total saldos	21,365,769	11,333,046	31,819,866	31,055,957	9,690,188	-763,909	Se modificó el presupuesto original de esta partida con una reducción para dar suficiencia presupuestal a la partida 54101 la cantidad de \$27,580

C.P. Jesús Alberto Melendrez López
 Director de Administración y Finanzas



Maestro José Félix Gómez Anduro
 Rector de la Universidad